

目 录

第一部分 零陵区主要经济指标

1-8月全区经济运行简析·····	1
永州市及全区主要经济指标图表·····	3
规模工业总产值(分类型)、增加值及用电量···	4
规模工业总产值(分行业)·····	5
固定资产投资、社会消费品零售总额·····	6
乡镇街道规模工业总产值完成情况·····	7
乡镇办事处投资完成情况·····	8

第二部分 永州市分县市区主要经济指标

永州市主要经济指标·····	9
永州市及分县市区规模工业增加值·····	10
永州市及分县市区用电量·····	11
永州市及分县市区固定资产投资、社会消费品零售总额·····	12
永州市及分县市区财政收支·····	13
分县市区金融存贷款·····	14

1-8 月全区主要经济运行简况

（一）规模工业

1-8 月，全区规模工业增加值增长 6.2%，比全市平均低 2.1 个百分点，排全市第 9。全区规模工业企业产值同比增长 7.3%（其中，烟厂 8 月增长 39.9%，累计增长 7.6%）。27 个行业大类中，19 个行业实现正增长。

（二）固定资产投资

1-8 月，全区固定资产投资同比增长 49.7%，比全市平均高 27.5 个百分点，排全市第 1。分领域看，工业投资增长 69.1%，技改投资增长 317.8%，基础设施投资增长 29.2%，房地产开发投资下降 7.9%。分产业看，第一产业下降 12.2%，第二产业增长 69.1%，第三产业增长 44.8%。

（三）社会消费品零售总额

1-8 月，全区社会消费品零售总额增长 6.2%，比全市平均低 0.3 个百分点，排全市第 8。按经营单位所在地分，城镇消费品零售额同比增长 6.0%；乡村消费品零售额同比增长 7.1%。按消费类型分，商品零售同比增长 5.5%；住餐收入同比增长 11.9%。

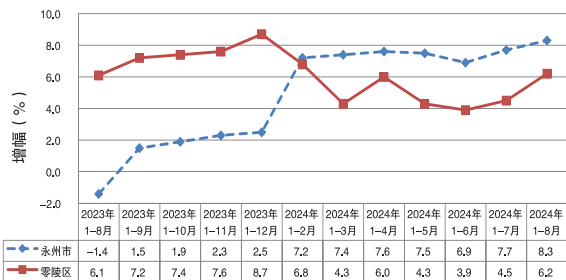
（四）财政金融

1-8 月，全区完成地方财政收入 8.73 亿元，增

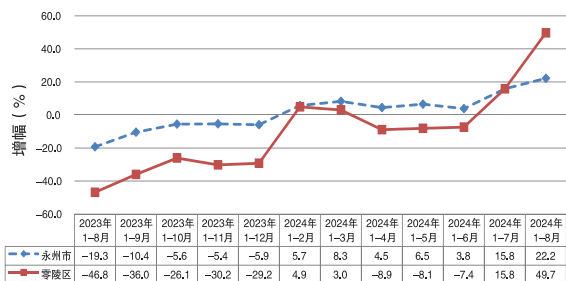
长 1.6%，排全市第 5。一般公共预算支出完成 34.07 亿元，下降 2.0%，排全市第 6。全区金融机构存款余额 416.42 亿元，增长 13.0%，全市排名第 3；贷款余额 297.91 亿元，增长 6.7%，全市排名第 9。

永州市及全区主要经济指标图表

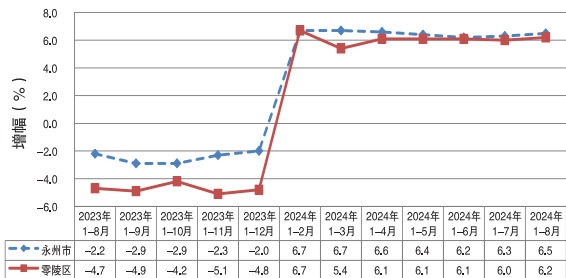
永州市及零陵区规模工业增加值



永州市及零陵区固定资产投资



永州市及零陵区社会消费品零售总额



规模工业总产值（分类型）、增加值及用电量

1-8 月

指标名称	本月 (万元)	本月止 累计 (万元)	同比 增长 (%)
工业总产值总计(现行价格)	165678	1486756	7.3
在总计中:国有控股企业	49572	490675	8.1
集体控股企业	1801	11755	-18.7
私人控股企业	114305	984326	7.3
规模工业增加值(万元)	—	—	6.2
全社会用电量(万千瓦时)	10998	76828	-18.2
工业用电量(万千瓦时)	2654	21119	-48.7

规模工业总产值（分行业）

1-8 月

指标名称	本月 (万元)	本月止 累计 (万元)	同比 增长 (%)
总计	165678	1486756	7.3
黑色金属矿采选业	2856	34226	-10.5
非金属矿采选业	2499	18582	20.5
农副食品加工业	23685	175440	6.0
食品制造业	1892	13495	84.1
烟草制品业	44200	434900	7.6
纺织业、纺织服装、服饰业	1578	11350	254.7
皮革、毛皮、羽毛及其制品和制鞋业	393	2938	8.0
木材加工和木、竹、藤、棕、草制品业	5640	36301	-41.7
家具制造业	1794	23099	23.8
造纸和纸制品业	633	5095	-62.2
印刷和记录媒介复制业	2087	11685	-56.6
文教、工美、体育和娱乐用品制造业	6800	49463	67.4
化学原料和化学制品制造业	5942	74397	10.7
医药制造业	3975	43259	-9.3
橡胶和塑料制品业	1306	5630	84.6
非金属矿物制品业	17653	147072	5.4
黑色金属冶炼和压延加工业	6545	69179	77.6
有色金属冶炼和压延加工业	5162	50091	27.9
金属制品业	586	6827	-47.3
通用设备制造业	2452	22758	13.8
专用设备制造业	2567	18662	15.3
铁路、船舶、航空航天和其他运输设备制造业	0	11135	-1.8
电气机械和器材制造业	8295	63608	6.1
计算机、通信和其他电子设备制造业	7316	63089	10.0
其他制造业	5925	60071	2.4
电力、热力生产和供应业	3041	27210	44.3
水的生产和供应业	858	7193	-3.1

固定资产投资、社会消费品零售总额

指 标	1-8 月	
	绝对额	同比增长 (%)
1、固定资产投资完成额（万元）	—	49.7
按经济类型分		
国有投资		46.6
非国有投资		51.3
民间投资		26.7
按投资方向分		
工业投资	—	69.1
技改投资	—	317.8
高新技术产业投资	—	108.3
民生工程投资	—	108.3
生态环境投资	—	234.5
基础设施投资	—	29.2
房地产开发投资	—	-7.9
2、社会消费品零售总额（万元）	795464	6.2
按销售单位所在地分		
城镇	645955	6.0
其中：城区	415094	6.3
乡村	149509	7.1
按消费形态分		
住餐收入	93685	11.9
商品零售	701779	5.5

乡镇街道规模工业总产值完成情况

乡镇街道	规模工业总产值（1-8月）		
	绝对额（万元）	增加额（万元）	同比增长（%）
朝 阳	64946	5833	9.9
南津渡	28063	4453	18.9
七里店	61958	-2910	-4.5
徐家井	—	—	—
水口山	29607	5691	23.8
珠 山	197561	34750	21.3
黄田铺	97391	13120	15.6
富家桥	58687	-35515	-37.7
菱角塘	2936	-435	-12.9
邮亭圩	6341	-28000	-81.5
接履桥	17492	10154	138.4
石岩头	4206	-1066	-20.2
大庆坪	2060	188	10.0
梳子铺	5486	1019	22.8
石山脚	458923	60311	15.1
幽 底	—	—	—

乡镇街道投资完成情况

乡镇街道	1-8 月			
	500 万元项目 投资额(万元)	同比增长 (%)	工业投资 (万元)	同比增长 (%)
朝 阳	—	221.7	—	840.8
南津渡	—	-6.3	—	-50.9
七里店	—	-16.2	—	100.0
徐家井	—	293.7	—	-
水口山	—	100.0	—	100.0
珠 山	—	5.2	—	5.0
黄田铺	—	197.9	—	87.7
富家桥	—	58.3	—	100.0
菱角塘	—	1958.7	—	100.0
邮亭圩	—	2.8	—	-44.6
接履桥	—	11300.6	—	11300.6
石岩头	—	100.0	—	100.0
大庆坪	—	244.9	—	100.0
梳子铺	—	100.0	—	100.0
石山脚	—	104.4	—	121.9
函 底	—	-66.2	—	100.0

永州市主要经济指标

指 标	1-8 月	
	绝对额	增长 (%)
规模以上工业增加值 (亿元)	—	8.3
固定资产投资 (亿元)	—	22.2
社会消费品零售总额 (亿元)	650.49	6.5
地方财政收入 (亿元)	104.01	0.6
财政总支出 (亿元)	358.10	-0.9
外商直接投资 (万美元)	485.00	-84.6
进出口总额 (亿元)	166.29	-43.6
出口 (亿元)	160.84	-44.8
进口 (亿元)	5.45	51.7
全社会用电量 (亿千瓦时)	82.17	-4.0
# 工业用电量 (亿千瓦时)	32.56	-16.0
金融机构期末存款余额 (亿元)	3735.01	9.6
住户存款 (亿元)	3048.77	11.4
金融机构期末贷款余额 (亿元)	2745.90	9.2
居民消费价格指数 (上年同期为 100)	100.4	0.4

永州市及分县市规模工业增加值

指 标	1-8 月	
	绝对额 (万元)	同比增长 (%)
永州市	—	8.3
零陵区	—	6.2
冷水滩区	—	13.1
祁阳市	—	10.3
东安县	—	-6.9
双牌县	—	0.9
道 县	—	12.3
江永县	—	12.7
宁远县	—	12.6
蓝山县	—	10.2
新田县	—	16.4
江华县	—	7.2

永州市及分县市区用电量

指 标	1-8 月	
	绝对额 (万千瓦时)	增长 (%)
永州市全部用电量	821720	-4.0
工业用电量	325576	-16.0
分县区全部用电量		
零陵区	76828	-18.2
冷水滩	126579	4.0
祁阳市	116075	4.4
东安县	98857	-9.5
双牌县	31517	1.5
道 县	74575	-5.3
江永县	30731	1.8
宁远县	83321	2.4
蓝山县	49390	-16.7
新田县	45561	12.5
江华县	79340	-7.0
分县区工业用电量		
零陵区	21119	-48.7
冷水滩区	29142	-0.1
祁阳市	47553	2.3
东安县	59058	-17.4
双牌县	18350	-8.3
道 县	27846	-20.4
江永县	9514	-8.8
宁远县	27283	-6.6
蓝山县	22558	-33.7
新田县	15255	39.3
江华县	38952	-16.1

永州市及分县市区固定资产投资、社会消费品零售总额

指标	1-8 月	
	绝对额(万元)	同比增长(%)
固定资产投资完成额		
永州市	—	22.2
零陵区	—	49.7
冷水滩区	—	15.5
祁阳市	—	12.1
东安县	—	37.7
双牌县	—	28.8
道 县	—	19.4
江永县	—	15.5
宁远县	—	19.8
蓝山县	—	18.0
新田县	—	18.5
江华县	—	15.7
社会消费品零售总额		
永州市	6504866	6.5
零陵区	795464	6.2
冷水滩区	1459820	7.0
祁阳市	948374	5.8
东安县	495823	6.8
双牌县	209056	6.5
道 县	620204	6.3
江永县	203812	6.4
宁远县	686071	6.9
蓝山县	365002	6.0
新田县	260325	6.2
江华县	460913	6.7

永州市及分县市区财政收支

指 标	1-8 月	
	绝对额(万元)	同比增长(%)
永州市地方财政收入	1040113	0.6
一般公共预算支出合计	3581008	-0.9
分县区地方财政收入		
零陵区	87257	1.6
冷水滩区	36913	-11.6
祁阳市	126522	-11.4
东安县	83935	0.7
双牌县	43954	13.0
道 县	107253	1.1
江永县	37890	2.9
宁远县	111546	0.0
蓝山县	81375	5.9
新田县	47825	0.8
江华县	76972	3.7
分县区一般公共预算支出		
零陵区	340749	-2.0
冷水滩区	217267	11.0
祁阳市	420428	-4.7
东安县	288862	-3.7
双牌县	136234	4.8
道 县	367298	2.4
江永县	175553	11.1
宁远县	380068	-14.9
蓝山县	247385	6.6
新田县	214266	-13.3
江华县	278083	-7.8

分县市区金融存贷款

指 标	8 月末	
	绝对额 (亿元)	增长 (%)
分县区金融机构存款余额		
零陵区	416.42	13.0
冷水滩区	773.51	5.9
祁阳市	607.81	10.0
东安县	298.17	9.7
双牌县	105.70	12.3
道 县	346.20	13.9
江永县	161.72	10.6
宁远县	385.50	10.7
蓝山县	187.56	14.1
新田县	186.56	11.5
江华县	265.86	2.5
分县区金融机构贷款余额		
零陵区	297.91	6.7
冷水滩区	767.95	6.4
祁阳市	351.27	11.2
东安县	186.57	12.8
双牌县	70.72	13.8
道 县	221.88	12.9
江永县	106.44	15.1
宁远县	274.17	9.5
蓝山县	131.33	18.3
新田县	143.17	15.5
江华县	194.48	-0.8