

# 目 录

## 第一部分 零陵区主要经济指标

1-7月全区经济运行简况 .....	1
永州市及全区主要经济指标图表 .....	3
规模工业总产值(分类型)、增加值及用电量 .....	4
规模工业总产值(分行业) .....	5
固定资产投资、社会消费品零售总额 .....	6
乡镇街道规模工业总产值完成情况 .....	7
乡镇街道投资完成情况 .....	8

## 第二部分 永州市分县市区主要经济指标

永州市主要经济指标 .....	9
永州市及分县市区规模工业增加值 .....	10
永州市及分县市区用电量 .....	11
永州市及分县市区固定资产投资、社会消费品零售总额 .....	12
永州市及分县市区财政收支 .....	13
永州市及分县市区金融存贷款 .....	14

# 1-7 月全区经济运行简况

**（一）工业。**1-7 月，全区规模工业增加值同比增长 4.5%，比全市平均低 3.2 个百分点，全市排位第 9。1-7 月，全区完成规模工业总产值 132.12 亿元，增长 5.8%。其中，7 月份，烟厂完成产值 4.56 亿元，增长 3.0%，累计完成产值 39.07 亿元，增长 5.0%；1-7 月，区属企业增长 6.0%。1-7 月，工业用电量累计完成 18465 万千瓦时，下降 47.3%。

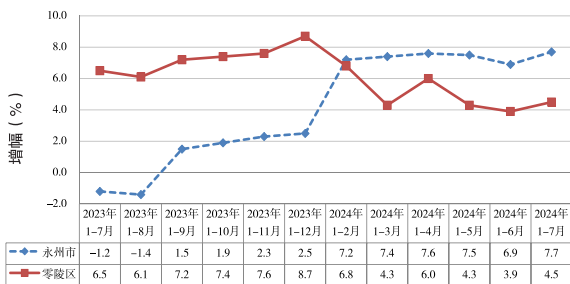
**（二）固定资产投资。**1-7 月，全区固定资产投资同比增长 15.8%，与全市平均持平，比 1-6 月回升 23.2 个百分点，排全市第 3。工业投资增长 20.7%，技改投资增长 286.3%，民生工程投资增长 33.8%，基础设施投资下降 8.9%，房地产开发投资下降 9.8%。分产业看，第一产业下降 45.8%，第二产业增长 20.7%，第三产业增长 9.0%。

**（三）社会消费品零售总额。**全区社会消费品零售总额完成 73.86 亿元，同比增长 6.0%，比全市平均低 0.3 个百分点，全市排位第 9。按经营单位所在地分，城镇消费品零售额同比增长 5.9%；乡村消费品零售额同比增长 6.5%。按消费类型分，商品零售同比增长 5.0%；住餐收入同比增长 14.4%。

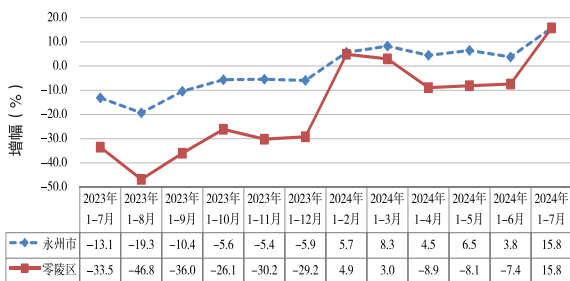
**（四）财政金融。**1-7月，全区完成地方财政收入8.47亿元，同比增长5.5%，排全市第2。一般公共预算支出28.92亿元，同比下降10.0%，排全市第9。1-7月，全区金融机构存款余额391.29亿元，同比增长5.8%，排全市第10；贷款余额304.12亿元，同比增长9.3%，排全市第7。

# 永州市及全区主要经济指标图表

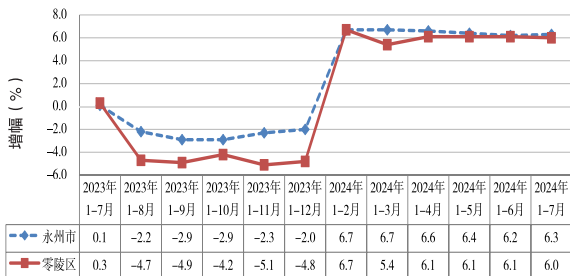
## 永州市及零陵区规模工业增加值



## 永州市及零陵区固定资产投资



## 永州市及零陵区社会消费品零售总额



# 规模工业总产值（分类型）、增加值及用电量

1-7 月

指标名称	本月 (万元)	本月止 累计 (万元)	同比 增长 (%)
工业总产值总计(现行价格)	164189	1321231	5.8
在总计中:国有控股企业	50987	441249	6.0
集体控股企业	1667	9953	-22.8
私人控股企业	111536	870028	6.1
规模工业增加值(万元)	—	—	6.5
全社会用电量(万千瓦时)	11454	65830	-17.7
工业用电量(万千瓦时)	2835	18465	-47.3

# 规模工业总产值（分行业）

1-7 月

指标名称	本月 (万元)	本月止 累计 (万元)	同比 增长 (%)
总计	164189	1321231	5.8
黑色金属矿采选业	1697	26090	-2.4
农副食品加工业	23620	160726	8.4
食品制造业	363	2003	-68.3
烟草制品业	45690	390786	4.9
纺织服装、服饰业	1172	8541	52.9
木材加工和木、竹、藤、棕、草制品业	4945	30661	-45.8
家具制造业	2053	21305	23.7
造纸和纸制品业	843	4463	-0.5
印刷和记录媒介复制业	1615	9597	-69.4
文教、工美、体育和娱乐用品制造业	6934	42663	71.6
化学原料和化学制品制造业	5880	68455	10.4
医药制造业	4285	39284	-7.8
橡胶和塑料制品业	1041	4324	41.8
非金属矿物制品业	18676	145502	5.5
黑色金属冶炼和压延加工业	9102	67915	59.4
有色金属冶炼和压延加工业	5548	44929	29.5
金属制品业	318	4980	-53.7
通用设备制造业	1969	20306	26.2
专用设备制造业	2665	16724	-3.4
汽车制造业	754	5037	0.3
铁路、船舶、航空航天和其他运输设备制造业	0	11135	25.4
电气机械和器材制造业	6475	50052	-5.0
计算机、通信和其他电子设备制造业	8092	61042	22.8
其他制造业	6639	54146	2.8
燃气生产和供应业	258	3784	100.0
电力、热力生产和供应业	2652	20446	25.0
水的生产和供应业	906	6335	-2.0

## 固定资产投资、社会消费品零售总额

指 标	1-7 月	
	绝对额	同比增长 (%)
<b>1、固定资产投资完成额（万元）</b>	—	15.8
<b>按经济类型分</b>		
国有投资		27.4
非国有投资		9.7
民间投资		-8.0
<b>按投资方向分</b>		
工业投资	—	20.7
技改投资	—	286.3
高新技术产业投资	—	27.6
民生工程投资	—	33.8
生态环境投资	—	117.6
基础设施投资	—	-8.9
房地产开发投资	—	-9.8
<b>2、社会消费品零售总额（万元）</b>	<b>738600</b>	<b>6.0</b>
<b>按销售单位所在地分</b>		
城镇	600955	5.9
其中：城区	386194	6.0
乡村	137645	6.5
<b>按消费形态分</b>		
住餐收入	86057	14.4
商品零售	652543	5.0

## 乡镇街道规模工业总产值完成情况

乡镇街道	规模工业总产值（1-7月）		
	绝对额（万元）	增加额（万元）	同比增长（%）
朝 阳	57977	7994	16.0
南津渡	24152	3851	19.0
七里店	56321	-1235	-2.1
徐家井	—	—	—
水口山	26176	5099	24.2
珠 山	180976	33582	22.8
黄田铺	86269	11685	15.7
富家桥	50276	-34648	-40.8
菱角塘	2632	-232	-8.1
邮亭圩	5749	-28111	-83.0
接履桥	14412	8288	135.4
石岩头	3545	-1225	-25.7
大庆坪	1844	208	12.7
梳子铺	5270	995	23.3
石山脚	400547	45571	12.8
幽 底	—	—	—



## 乡镇街道投资完成情况

乡镇街道	1-7月			
	500万元项目投资额 (万元)	同比增长 (%)	工业投资 (万元)	同比增长 (%)
朝 阳	—	147.4	—	860.8
南津渡	—	-7.3	—	-100.0
七里店	—	-3.8	—	—
徐家井	—	213.4	—	—
水口山	—	1202.9	—	100.0
珠 山	—	-12.4	—	-12.4
黄田铺	—	184.7	—	86.4
富家桥	—	-9.9	—	60.4
菱角塘	—	-65.8	—	100.0
邮亭圩	—	-4.0	—	-44.6
接履桥	—	100.0	—	100.0
石岩头	—	100.0	—	100.0
大庆坪	—	237.4	—	100.0
梳子铺	—	100.0	—	100.0
石山脚	—	-5.3	—	-4.9
函 底	—	-84.0	—	-36.7

## 永州市主要经济指标

指 标	1-7 月	
	绝对额	增长 (%)
规模以上工业增加值 (亿元)	—	7.7
固定资产投资 (亿元)	—	15.8
社会消费品零售总额 (亿元)	589.34	6.3
地方财政收入 (亿元)	99.19	0.6
财政总支出 (亿元)	317.30	-1.8
外商直接投资 (万美元)	399.00	-86.8
进出口总额 (亿元)	149.62	-45.3
出口 (亿元)	144.70	-46.5
进口 (亿元)	4.92	61.2
全社会用电量 (亿千瓦时)	70.74	-4.5
# 工业用电量 (亿千瓦时)	28.29	-16.8
金融机构期末存款余额 (亿元)	3664.15	8.2
住户存款 (亿元)	3034.14	11.6
金融机构期末贷款余额 (亿元)	2737.32	9.6
居民消费价格指数 (上年同期为 100)	100.3	0.3

## 永州市及分县区规模工业增加值

指 标	1-7 月	
	绝对额 ( 万元 )	同比增长 (%)
永州市	—	7.7
零陵区	—	4.5
冷水滩区	—	12.4
祁阳市	—	10.6
东安县	—	-6.9
双牌县	—	-1.5
道 县	—	10.8
江永县	—	13.3
宁远县	—	12.1
蓝山县	—	9.4
新田县	—	15.4
江华县	—	7.8

## 永州市及分县市区用电量

指 标	1-7 月	
	绝对额 (万千瓦时)	增长 (%)
<b>永州市全部用电量</b>	<b>707373</b>	<b>-4.5</b>
工业用电量	282886	-16.8
<b>分县区全部用电量</b>		
零陵区	65830	-17.7
冷水滩	107474	4.4
祁阳市	99614	4.4
东安县	84609	-9.6
双牌县	27286	1.7
道 县	64867	-6.9
江永县	26821	2.4
宁远县	71688	2.3
蓝山县	43057	-19.4
新田县	38794	10.9
江华县	69005	-9.0
<b>分县区工业用电量</b>		
零陵区	18465	-47.3
冷水滩区	24956	1.9
祁阳市	41327	2.6
东安县	50429	-17.6
双牌县	16062	-7.4
道 县	24762	-22.7
江永县	8547	-7.9
宁远县	23295	-6.7
蓝山县	19836	-37.2
新田县	12725	33.0
江华县	34154	-19.1

## 永州市及分县市区固定资产投资、社会消费品零售总额

指标	1-7 月	
	绝对额(万元)	同比增长(%)
<b>固定资产投资完成额</b>		
<b>永州市</b>	—	15.8
零陵区	—	15.8
冷水滩区	—	12.7
祁阳市	—	11.7
东安县	—	43.7
双牌县	—	27.4
道 县	—	12.8
江永县	—	11.7
宁远县	—	10.2
蓝山县	—	9.2
新田县	—	14.4
江华县	—	11.8
<b>社会消费品零售总额</b>		
<b>永州市</b>	5893352	6.3
零陵区	738600	6.0
冷水滩区	1291814	6.7
祁阳市	856260	5.8
东安县	453720	7.0
双牌县	202397	6.4
道 县	568808	5.9
江永县	189311	6.1
宁远县	615650	6.6
蓝山县	328056	6.2
新田县	227687	6.3
江华县	421049	6.8

## 永州市及分县市财政收支

指 标	1-7 月	
	绝对额(万元)	同比增长(%)
永州市地方财政收入	991894	0.6
一般公共预算支出合计	3172962	-1.8
分县区地方财政收入		
零陵区	84662	5.5
冷水滩区	35201	-10.6
祁阳市	120181	-10.6
东安县	78263	1.0
双牌县	40482	11.4
道 县	103307	0.4
江永县	36642	4.2
宁远县	106582	1.2
蓝山县	78948	3.8
新田县	46442	2.8
江华县	72072	4.7
分县区一般公共预算支出		
零陵区	289226	-10.0
冷水滩区	196505	19.9
祁阳市	377943	-6.7
东安县	253901	-4.2
双牌县	124783	6.1
道 县	309013	0.8
江永县	158434	17.3
宁远县	339128	-17.0
蓝山县	219784	3.6
新田县	196921	-12.6
江华县	252253	-8.2

## 分县市区金融存贷款

指 标	7 月 末	
	绝对额 ( 亿元 )	增长 (%)
<b>分县区金融机构存款余额</b>		
零陵区	391.29	5.8
冷水滩区	769.46	5.7
祁阳市	601.82	9.3
东安县	296.35	8.9
双牌县	103.38	9.4
道 县	333.41	11.0
江永县	159.97	9.7
宁远县	378.07	9.0
蓝山县	182.31	10.9
新田县	182.62	9.9
江华县	265.46	7.6
<b>分县区金融机构贷款余额</b>		
零陵区	304.12	9.3
冷水滩区	765.02	7.1
祁阳市	348.59	10.4
东安县	185.30	13.4
双牌县	70.10	13.7
道 县	212.66	8.6
江永县	104.55	13.7
宁远县	271.99	9.1
蓝山县	131.03	18.7
新田县	142.83	17.7
江华县	201.11	2.5