

目 录

第一部分 零陵区主要经济指标

1-5月全区经济运行简况	1
永州市及全区主要经济指标图表	3
规模工业总产值(分类型)、增加值及用电量	4
规模工业总产值(分行业)	5
固定资产投资、社会消费品零售总额	6
乡镇街道规模工业总产值完成情况	7
乡镇街道投资完成情况	8

第二部分 永州市分县市区主要经济指标

永州市主要经济指标	9
永州市及分县市区规模工业增加值	10
永州市及分县市区用电量	11
永州市及分县市区固定资产投资、社会消费品零售总额	12
永州市及分县市区财政收支	13
永州市及分县市区金融存贷款	14

1-5 月全区经济运行简况

(一) 规模工业。1-5 月，全区规模工业增加值增长 4.3%，比全市平均低 3.2 个百分点，排全市第 9。从产值来看，5 月当月产值 16.29 亿元，增长 13.6%；累计产值 101.16 亿元，增长 3.7%。其中烟厂 5 月产值 3.99 亿元，增长 8.2%，累计完成产值 32.35 亿元，增长 6.3%。

(二) 固定资产投资。1-5 月，我区固定资产投资同比下降 8.1%，比全市平均低 14.6 个百分点，排全市第 11。分领域看，工业投资下降 9.5%，基础设施投资下降 19.1%，房地产开发投资下降 1.4%。分产业看，第一产业投资下降 60.4%，第二产业投资下降 9.5%，第三产业投资下降 4.4%。

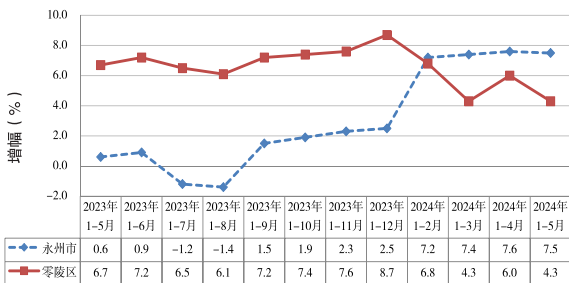
(三) 社会消费品零售总额。1-5 月，全区社会消费品零售总额 58.45 亿元，同比增长 6.1%，比全市平均低 0.3 个百分点，排全市第 8。按消费类型分，餐饮收入 7.12 亿元，增长 10.9%；商品零售 51.33 亿元，增长 5.5%。按销售单位所在地分，乡村市场实现消费品零售额 10.98 亿元，增长 6.6%；城镇市场实现消费品零售额 47.47 亿元，增长 6.0%。

(四) 财政与金融。1-5 月，全区地方财政收

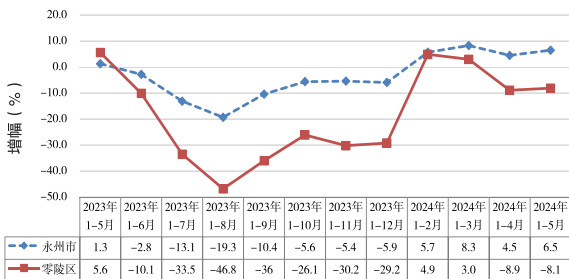
入完成 5.12 亿元，同比下降 1.1%，排全市第 10；一般公共预算支出 23.19 亿元，同比增长 1.6%，排全市第 5。5 月末，全区金融机构存款余额 394.79 亿元，增长 10.0%；金融机构贷款余额 300.23 亿元，增长 9.3%。

永州市及全区主要经济指标图表

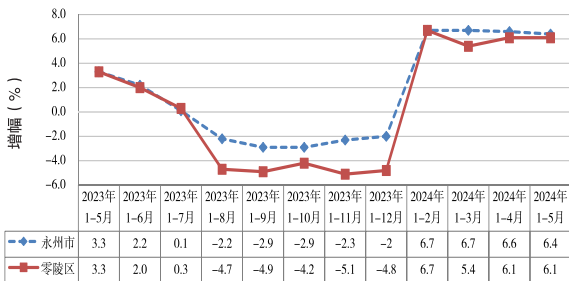
永州市及零陵区规模工业增加值



永州市及零陵区固定资产投资



永州市及零陵区社会消费品零售总额



规模工业总产值（分类型）、增加值及用电量 1-5月

指标名称	本月 (万元)	本月止 累计 (万元)	同比 增长 (%)
工业总产值总计(现行价格)	162936	1011642	3.7
在总计中:国有控股企业	5301	39972	5.9
集体控股企业	1493	6879	-29.6
私人控股企业	116158	641300	2.8
在总计中:大中型工业企业	58935	423560	12.8
在总计中:省级及以上产业园区	106694	597838	15.6
规模工业增加值(万元)	-	-	4.3
全社会用电量(万千瓦时)	7616	45847	-18.4
工业用电量(万千瓦时)	2127	13179	-49.7

规模工业总产值（分行业）

1-5 月

指标名称	本月 (万元)	本月止 累计 (万元)	同比 增长 (%)
总计	162936	1011642	3.7
黑色金属矿采选业	2257	25928	-10.4
非金属矿采选业	1451	11981	28.3
农副食品加工业	22268	106166	0.9
食品制造业	1259	8772	-7.1
烟草制品业	39983	323490	6.2
纺织业	1326	4623	100.0
纺织服装、服饰业	423	2680	52.0
皮革、毛皮、羽毛及其制品和制鞋业	387	1740	10.2
木材加工和木、竹、藤、棕、草制品业	5418	19859	-52.2
家具制造业	2655	16588	23.1
造纸和纸制品业	409	3096	-64.7
印刷和记录媒介复制业	1086	6733	-63.5
文教、工美、体育和娱乐用品制造业	6287	28935	41.8
化学原料和化学制品制造业	5346	56483	3.2
医药制造业	4242	30573	-12.2
橡胶和塑料制品业	691	2449	-13.7
非金属矿物制品业	17753	95892	6.9
黑色金属冶炼和压延加工业	8180	46053	107.4
有色金属冶炼和压延加工业	5372	33422	25.4
金属制品业	690	5123	-54.6
通用设备制造业	2993	15507	10.7
专用设备制造业	2921	10003	8.2
铁路、船舶、航空航天和其他运输设备制造业	2517	11135	61.1
电气机械和器材制造业	7605	39812	-3.3
计算机、通信和其他电子设备制造业	7728	40609	7.5
其他制造业	7364	41152	-2.0
电力、热力生产和供应业	2989	15157	28.4
燃气生产和供应业	429	3192	35.4
水的生产和供应业	906	4488	-2.2

固定资产投资、社会消费品零售总额

指 标	1-5 月	
	绝对额	同比增长 (%)
1、固定资产投资完成额 (万元)	-	-8.1
按经济类型分		
国有投资		3.8
非国有投资		-12.8
民间投资		-27.7
按投资方向分		
工业投资	-	-9.5
技改投资	-	118.7
高新技术产业投资	-	-25.1
民生工程投资	-	41.2
生态环境投资	-	111.6
基础设施投资	-	-19.1
房地产开发投资	-	-1.4
2、社会消费品零售总额 (万元)	584512	6.1
按销售单位所在地分		
城镇	474682	6.0
其中：城区	305194	6.4
乡村	109830	6.6
按消费形态分		
住餐收入	71184	10.9
商品零售	513328	5.5

乡镇街道规模工业总产值完成情况

乡镇街道	规模工业总产值（1-5月）		
	绝对额（万元）	增加额（万元）	同比增长（%）
朝 阳	45580	7216	18.8
南津渡	17718	2943	19.9
七里店	44884	-2365	-5.0
徐家井	-	-	-
水口山	19557	3899	24.9
珠 山	144260	30231	26.5
黄田铺	63395	6700	11.8
富家桥	33835	-28777	-46.0
菱角塘	2542	1811	247.8
邮亭圩	4503	-26044	-85.3
接履桥	9470	4645	96.3
石岩头	2347	-940	-28.6
大庆坪	1415	189	15.4
梳子铺	4786	936	24.3
石山脚	283669	15038	5.6
幽 底	-	-	-

乡镇街道投资完成情况

乡镇街道	1-5 月			
	500 万元项目 投资额 (万元)	同比增长 (%)	工业投资 (万元)	同比增长 (%)
朝 阳	-	508.8	-	2640.7
南津渡	-	-84.5	-	-97.5
七里店	-	-41.4	-	-
徐家井	-	-100.0	-	-
水口山	-	525.2	-	100.0
珠 山	-	-64.6	-	-74.3
黄田铺	-	314.1	-	64.3
富家桥	-	310.8	-	229.1
菱角塘	-	100.0	-	100.0
邮亭圩	-	-72.7	-	-64.6
接履桥	-	100.0	-	100.0
石岩头	-	100.0	-	100.0
大庆坪	-	100.0	-	100.0
梳子铺	-	100.0	-	100.0
石山脚	-	-92.4	-	-92.6
鹞 底	-	100.0	-	100.0

永州市主要经济指标

指 标	1-5 月	
	绝对额	增长 (%)
规模以上工业增加值 (亿元)	—	7.5
固定资产投资 (亿元)	—	6.5
社会消费品零售总额 (亿元)	446.84	6.4
地方财政收入 (亿元)	65.81	1.0
财政总支出 (亿元)	230.12	6.5
实际利用外商直接投资 (万美元)	272.00	-88.6
实际到位内资 (亿元)	435.00	23.0
进出口总额 (亿元)	112.22	-51.5
出口 (亿元)	108.71	-52.6
进口 (亿元)	3.52	68.4
全社会用电量 (亿千瓦时)	49.06	-5.5
# 工业用电量 (亿千瓦时)	19.62	-21.3
金融机构期末存款余额 (亿元)	3680.35	10.4
住户存款 (亿元)	3000.89	11.9
金融机构期末贷款余额 (亿元)	2719.35	9.5
居民消费价格指数 (上年同期为 100)	100.1	0.1

永州市及分县区规模工业增加值

指 标	1-5 月	
	绝对额 (万元)	同比增长 (%)
永州市	—	7.5
零陵区	—	4.3
冷水滩区	—	12.2
祁阳市	—	10.6
东安县	—	-3.1
双牌县	—	-7.6
道 县	—	11.3
江永县	—	12.7
宁远县	—	11.5
蓝山县	—	9.8
新田县	—	9.9
江华县	—	4.7

永州市及分县市区用电量

指 标	1-5 月	
	绝对额 (万千瓦时)	增长 (%)
永州市全部用电量	490636	-5.5
工业用电量	196224	-21.3
分县区全部用电量		
零陵区	45847	-18.4
冷水滩	72992	7.4
祁阳市	69256	5.5
东安县	59034	-8.9
双牌县	18693	-0.7
道 县	46223	-9.4
江永县	18701	1.9
宁远县	49547	4.9
蓝山县	30773	-25.8
新田县	25510	8.3
江华县	48025	-13.7
分县区工业用电量		
零陵区	13179	-49.7
冷水滩区	16826	0.5
祁阳市	28761	0.7
东安县	34859	-18.3
双牌县	10937	-10.8
道 县	18171	-28.8
江永县	6019	-13.5
宁远县	15761	-4.9
蓝山县	14493	-45.1
新田县	7410	18.7
江华县	23776	-27.6

永州市及分县市区固定资产投资、社会消费品零售总额

指标	1-5 月	
	绝对额(万元)	同比增长(%)
固定资产投资完成额		
永州市	-	6.5
零陵区	-	-8.1
冷水滩区	-	2.1
祁阳市	-	9.0
东安县	-	8.3
双牌县	-	9.0
道 县	-	5.0
江永县	-	7.7
宁远县	-	7.7
蓝山县	-	8.4
新田县	-	9.3
江华县	-	9.9
社会消费品零售总额		
永州市	4468438	6.4
零陵区	584512	6.1
冷水滩区	923907	6.3
祁阳市	583463	5.8
东安县	338784	6.9
双牌县	155968	6.0
道 县	479055	6.7
江永县	151407	6.5
宁远县	489546	7.0
蓝山县	257985	6.8
新田县	171104	5.9
江华县	332706	6.6

永州市及分县市财政收支

指 标	1-5 月	
	绝对额(万元)	同比增长(%)
永州市地方财政收入	658055	1.0
一般公共预算支出合计	2301152	6.5
分县区地方财政收入		
零陵区	51183	-1.1
冷水滩区	25172	-3.1
祁阳市	91157	0.8
东安县	56564	2.0
双牌县	20546	6.9
道 县	70456	17.1
江永县	24252	3.2
宁远县	75759	6.7
蓝山县	44863	2.6
新田县	26993	2.2
江华县	47333	6.8
分县区一般公共预算支出		
零陵区	231936	1.6
冷水滩区	145512	49.0
祁阳市	273767	-2.0
东安县	186584	-1.8
双牌县	85654	-4.3
道 县	216943	2.3
江永县	115578	34.2
宁远县	257686	-7.4
蓝山县	147849	27.3
新田县	132967	-11.0
江华县	181296	-1.5

分县市区金融存贷款

指 标	5 月末	
	绝对额 (亿元)	增长 (%)
分县区金融机构存款余额		
零陵区	394.79	10.0
冷水滩区	775.48	6.7
祁阳市	602.75	9.9
东安县	297.42	12.6
双牌县	103.08	16.4
道 县	335.07	12.6
江永县	158.37	11.1
宁远县	379.70	12.5
蓝山县	182.81	13.2
新田县	187.14	17.6
江华县	263.73	5.4
分县区金融机构贷款余额		
零陵区	300.23	9.3
冷水滩区	768.22	8.7
祁阳市	346.83	10.4
东安县	184.78	14.0
双牌县	69.15	10.6
道 县	210.86	9.1
江永县	102.87	11.5
宁远县	271.39	9.4
蓝山县	126.40	17.1
新田县	140.93	15.4
江华县	197.68	-1.1