

# 目 录

## 第一部分 零陵区主要经济指标

1-2月全区经济运行简析·····	1
永州市及全区主要经济指标图表·····	2
规模工业总产值(分类型)、增加值及用电量···	3
规模工业总产值(分行业)·····	4
固定资产投资、社会消费品零售总额·····	5
乡镇街道规模工业总产值完成情况·····	6

## 第二部分 永州市分县区主要经济指标

永州市主要经济指标·····	7
分县区规模工业增加值·····	8
分县区用电量·····	9
分县区固定资产投资、社会消费品零售总额···	10
分县区财政收支·····	11
分县市区金融存贷款·····	12



## 1-2 月全区主要经济运行简况

(一) 规模工业。1-2 月，全区工业增加值增长 6.8%，比全市平均低 0.4 个百分点，排全市第 7。共完成规模工业总产值 44.93 亿元，同比增长 7.1%，其中烟厂完成产值 21.02 亿元，增长 5.6%；区属完成产值 21.35 亿元，增长 5.7%。1-2 月，完成工业用电量 5159 万度，下降 40.0%。

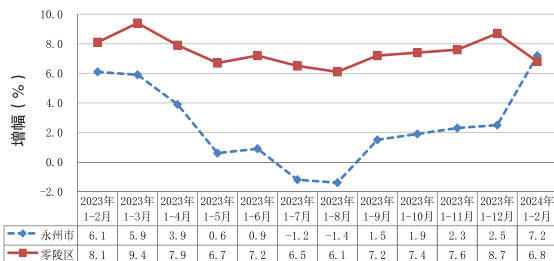
(二) 固定资产投资。1-2 月，我区固定资产投资同比增长 4.9%，比全市平均低 0.8 个百分点，排全市第 8。

(三) 社会消费品零售总额。1-2 月，我区社会消费品零售总额增长 6.7%，与全市平均持平，排全市第 10。分消费类型看，住餐收入 2.81 亿元，增长 18.1%；商品零售收入 20.26 亿元，增长 5.3%。按经营单位所在地分，城镇消费品零售额 18.26 亿元，增长 6.6%；乡村消费品零售额 4.80 亿元，增长 7.2%。

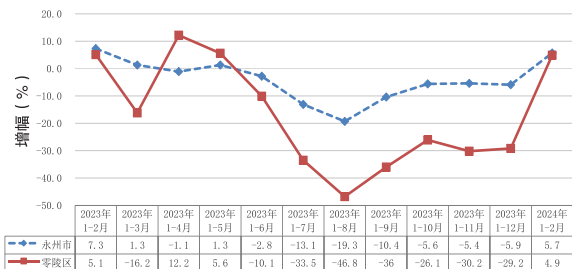
(四) 财政金融。1-2 月，全区完成地方财政收入 1.74 亿元，同比下降 17.5%，排全市第 10；一般公共预算支出 10.58 亿元，同比下降 4.0%，排全市第 9。1-2 月，全区金融机构存款余额 397.33 亿元，增长 16.1%，全市排名第 3；贷款余额 297.34 亿元，增长 11.9%，全市排名第 6。

# 永州市及全区主要经济指标图表

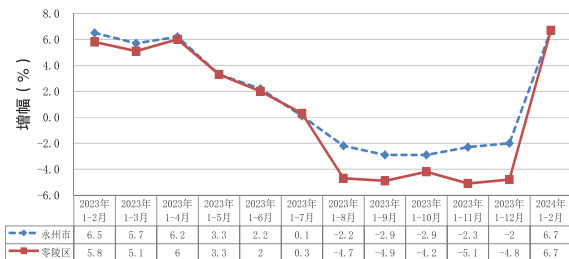
## 永州市及零陵区规模工业增加值



## 永州市及零陵区固定资产投资



## 永州市及零陵区社会消费品零售总额



# 规模工业总产值（分类型）、增加值及用电量

1-2 月

指标名称	本月 (万元)	本月止 累计 (万元)	同比 增长 (%)
工业总产值总计(现行价格)	119284	449321	7.1
在总计中:国有控股企业	8726	17304	21.1
在总计中:集体控股企业	1147	2667	-28.5
在总计中:私人控股企业	92824	219191	8.2
在总计中:非公有工业	92824	219191	8.2
在总计中:大中型工业企业	28562	250658	7.8
在总计中:省级及以上产业园区	89100	208909	25.5
规模工业增加值(万元)	-	-	6.8
全社会用电量(万千瓦时)	-	21129	-6.5
工业用电量(万千瓦时)	-	5159	-40.0

# 规模工业总产值（分行业）

1-2 月

指标名称	本月 (万元)	本月止 累计 (万元)	同比 增长 (%)
<b>总计</b>	<b>119284</b>	<b>449321</b>	<b>7.1</b>
黑色金属矿采选业	5178	13861	5.1
非金属矿采选业	1795	4192	26.5
农副食品加工业	13473	37647	6.1
食品制造业	1255	2099	-30.7
烟草制品业	16586	210159	5.6
纺织业	650	1422	100.0
纺织服装、服饰业	551	1124	63.5
皮革、毛皮、羽毛及其制品和制鞋业	329	598	5.3
木材加工和木、竹、藤、棕、草制品业	2571	4389	-62.9
家具制造业	1364	5770	19.6
造纸和纸制品业	137	939	-73.1
印刷和记录媒介复制业	1396	2907	-63.8
文教、工美、体育和娱乐用品制造业	5581	8906	10.7
化学原料和化学制品制造业	8208	14326	21.7
医药制造业	6035	16280	9.3
橡胶和塑料制品业	355	752	-64.0
非金属矿物制品业	14038	28924	3.9
黑色金属冶炼和压延加工业	7741	17198	177.8
有色金属冶炼和压延加工业	2126	15404	21.4
金属制品业	677	2910	9.8
通用设备制造业	1699	5484	5.7
专用设备制造业	1239	3034	22.5
铁路、船舶、航空航天和其他运输设备制造业	1355	2226	23.3
电气机械和器材制造业	6515	11960	25.7
计算机、通信和其他电子设备制造业	6102	10751	2.7
其他制造业	8326	18687	25.8
电力、热力生产和供应业	2387	4312	19.4
燃气生产和供应业	720	1282	100.0
水的生产和供应业	897	1779	0.8

## 固定资产投资、社会消费品零售总额

指 标	1-2 月	
	绝对额	同比增长 (%)
<b>1、固定资产投资完成额（万元）</b>	-	4.9
<b>按经济类型分</b>		
国有投资	-	-
非国有投资	-	-
民间投资	-	-
<b>按投资方向分</b>		
工业投资	-	-
技改投资	-	-
高新技术产业投资	-	-
民生工程投资	-	-
生态环境投资	-	-
基础设施投资	-	-
房地产开发投资	-	-
<b>2、社会消费品零售总额（万元）</b>	<b>230645</b>	<b>6.7</b>
<b>按销售单位所在地分</b>		
城镇	182629	6.6
其中：城区	112034	6.5
乡村	48016	7.2
<b>按消费形态分</b>		
住餐收入	28065	18.1
商品零售	202581	5.3

## 乡镇街道规模工业总产值完成情况

乡镇街道	规模工业总产值（1-2月）		
	绝对额（万元）	增加额（万元）	同比增长（%）
朝 阳	10676	39	0.4
南津渡	8301	1474	21.6
七里店	19523	-1652	-7.8
徐家井	—	—	—
水口山	4918	796	19.3
珠 山	51267	15624	43.8
黄田铺	22848	5863	34.5
富家桥	9801	-9047	-48.0
菱角塘	1183	463	64.3
邮亭圩	2018	-2120	-51.2
接履桥	3473	1420	69.2
石岩头	726	-196	-21.3
大庆坪	497	47	10.5
梳子铺	4107	814	24.7
石山脚	96495	4766	5.2
幽 底	—	—	—



## 永州市主要经济指标

指 标	1-2 月	
	绝对额	增长 (%)
规模以上工业增加值 (亿元)	—	7.2
固定资产投资 (亿元)	—	5.7
社会消费品零售总额 (亿元)	200.50	6.7
地方财政收入 (亿元)	22.38	-3.8
财政总支出 (亿元)	108.05	9.7
实际利用外商直接投资 (亿美元)	0.02	-88.0
实际到位内资 (亿元)	166.20	26.8
进出口总额 (亿元)	38.68	-36.8
出口 (亿元)	37.64	-38.0
进口 (亿元)	1.04	111.3
全社会用电量 (亿千瓦时)	21.20	-1.3
# 工业用电量 (亿千瓦时)	6.57	-23.7
金融机构期末存款余额 (亿元)	3621.77	11.0
住户存款 (亿元)	2955.96	11.8
金融机构期末贷款余额 (亿元)	2670.89	11.0
居民消费价格指数 (上年同期为 100)	99.8	-0.2

## 永州市及分县市区规模工业增加值

指 标	1-2 月	
	绝对额（万元）	同比增长（%）
永州市	—	7.2
零陵区	—	6.8
冷水滩区	—	7.4
祁阳市	—	11.5
东安县	—	3.6
双牌县	—	-20.2
道 县	—	11.1
江永县	—	10.9
宁远县	—	-1.1
蓝山县	—	8.9
新田县	—	-1.8
江华县	—	10.7

## 永州市及分县市区用电量

指 标	1-2 月	
	绝对额 (万千瓦时)	增长 (%)
<b>永州市全部用电量</b>	<b>212029</b>	<b>-1.3</b>
工业用电量	65652	-23.7
<b>分县区全部用电量</b>		
零陵区	21129	-6.5
冷水滩	33143	12.0
祁阳市	29295	10.5
东安县	26654	-0.8
双牌县	6162	-8.6
道 县	19574	-7.7
江永县	8081	6.6
宁远县	22435	5.0
蓝山县	11654	-25.9
新田县	11510	9.6
江华县	19718	-17.0
<b>分县区工业用电量</b>		
零陵区	5159	-40.0
冷水滩区	6126	-1.7
祁阳市	8609	2.6
东安县	14510	-10.4
双牌县	2483	-30.8
道 县	5401	-38.3
江永县	1935	-13.0
宁远县	5133	-17.8
蓝山县	3501	-58.9
新田县	2498	17.9
江华县	7623	-40.7

## 永州市及分县市区固定资产投资、社会消费品零售总额

指标	1-2 月	
	绝对额(万元)	同比增长(%)
<b>固定资产投资完成额</b>		
<b>永州市</b>	-	5.7
零陵区	-	4.9
冷水滩区	-	0.1
祁阳市	-	0.3
东安县	-	4.8
双牌县	-	9.7
道 县	-	8.8
江永县	-	9.8
宁远县	-	9.7
蓝山县	-	9.2
新田县	-	10.9
江华县	-	9.9
<b>社会消费品零售总额</b>		
<b>永州市</b>	<b>2004993</b>	<b>6.7</b>
零陵区	230645	6.7
冷水滩区	424865	8.4
祁阳市	248360	7.9
东安县	145586	7.0
双牌县	70888	7.1
道 县	268105	7.5
江永县	79192	9.2
宁远县	197458	8.9
蓝山县	120901	8.2
新田县	71419	7.3
江华县	147575	-6.0

## 永州市及分县市财政收支

指 标	1-2 月	
	绝对额(万元)	同比增长(%)
永州市地方财政收入	223823	-3.8
一般公共预算支出合计	1080490	9.7
分县区地方财政收入		
零陵区	17419	-17.5
冷水滩区	8785	2.6
祁阳市	30118	-6.5
东安县	17790	1.6
双牌县	6809	2.2
道 县	26795	2.0
江永县	7893	-19.5
宁远县	25593	-8.0
蓝山县	13718	6.9
新田县	9225	3.9
江华县	14600	4.0
分县区一般公共预算支出		
零陵区	105764	-4.0
冷水滩区	72292	62.6
祁阳市	128620	6.0
东安县	100333	15.9
双牌县	41650	4.4
道 县	101300	8.7
江永县	47867	30.6
宁远县	116417	-12.8
蓝山县	68417	43.6
新田县	78185	-2.9
江华县	76905	0.0

## 永州市及分县市区金融存贷款

指 标	2 月末	
	绝对额 ( 亿元 )	增长 (%)
<b>分县市区金融机构存款余额</b>		
零陵区	397.33	16.1
冷水滩区	779.63	7.2
祁阳市	590.74	10.7
东安县	289.41	11.0
双牌县	99.17	16.8
道 县	321.68	10.1
江永县	152.61	10.6
宁远县	368.91	12.7
蓝山县	177.64	14.5
新田县	184.08	19.8
江华县	260.58	5.4
<b>分县市区金融机构贷款余额</b>		
零陵区	297.34	11.9
冷水滩区	764.70	10.2
祁阳市	338.64	13.1
东安县	179.21	16.7
双牌县	67.55	14.6
道 县	205.61	11.0
江永县	98.19	10.7
宁远县	262.44	9.5
蓝山县	121.02	19.6
新田县	139.51	15.1
江华县	196.66	-0.6