

# 目 录

## 第一部分 零陵区主要经济指标

1-4 月全区经济运行简况 .....	1
永州市及全区主要经济指标图表 .....	3
规模工业总产值（分类型）、增加值及用电量···	4
规模工业总产值（分行业） .....	5
固定资产投资、社会消费品零售总额 .....	6
乡镇街道规模工业总产值完成情况 .....	7
乡镇街道投资完成情况 .....	8

## 第二部分 永州市分县市区主要经济指标

永州市主要经济指标 .....	9
永州市及分县市区规模工业增加值 .....	10
永州市及分县市区用电量 .....	11
永州市及分县市区固定资产投资、社会消费品 零售总额 .....	12
永州市及分县市区财政收支 .....	13
永州市及分县市区金融存贷款 .....	14

## 1-4 月全区经济运行简况

(一) **规模工业**。1-4 月，全区规模工业增加值增长 6.0%，比全市平均低 1.6 个百分点，排全市第 9。从产值来看，4 月份增长 14.3%，累计增长 6.1%。其中，烟厂 4 月增长 35.4%，累计增长 6.0%。区属企业 4 月增长 11.0%，累计增长 5.8%。从支撑指标看，4 月份工业电量下降 59.9%，累计下降 46.4%。

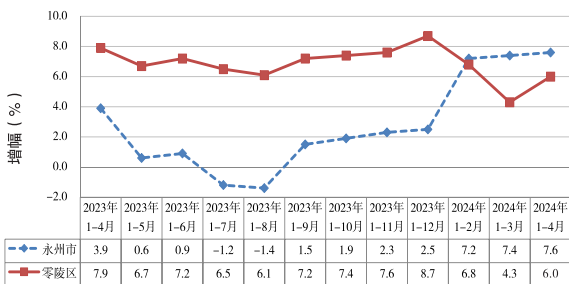
(二) **固定资产投资**。1-4 月，我区固定资产投资同比下降 8.9%，比全市平均低 13.4 个百分点，排全市第 11。分领域看，工业投资增长 118.8%，高新技术产业投资下降 6.9%，基础设施投资下降 15.9%，房地产开发投资下降 8.7%。分产业看，第一产业投资下降 51.7%，第二产业投资下降 6.9%，第三产业投资下降 10.8%。

(三) **社会消费品零售总额**。1-4 月，全区社会消费品零售总额 46.02 亿元，同比增长 6.1%，比全市平均低 0.5 个百分点，排全市第 8。按消费类型分，餐饮收入 5.47 亿元，增长 21.2%；商品零售 40.54 亿元，增长 4.3%。按销售单位所在地分，乡村市场实现消费品零售额 9.12 亿元，增长 6.5%；城镇市场实现消费品零售额 36.90 亿元，增长 6.0%。

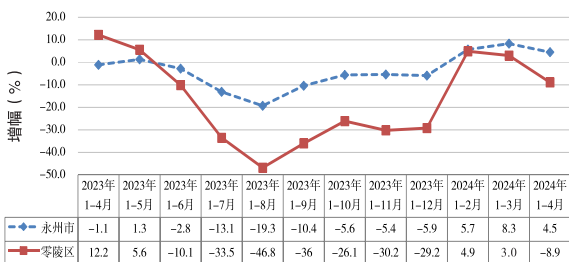
（四）财政与金融。1-4月，全区完成地方财政收入4.29亿元，下降1.3%。全区一般公共预算支出21.03亿元，增长26.0%。4月末，全区金融机构存款余额394.01亿元，增长10.8%；金融机构贷款余额300.4亿元，增长11.1%。

# 永州市及全区主要经济指标图表

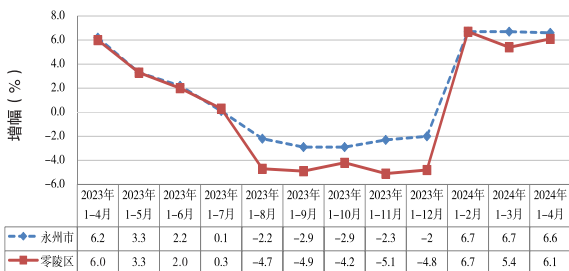
## 永州市及零陵区规模工业增加值



## 永州市及零陵区固定资产投资



## 永州市及零陵区社会消费品零售总额



# 规模工业总产值（分类型）、增加值及用电量

1-4 月

指标名称	本月 (万元)	本月止 累计 (万元)	同比 增长 (%)
工业总产值总计（现行价格）	173639	845848	6.1
在总计中：国有控股企业	5181	31821	4.7
私人控股企业	138095	525133	6.9
在总计中：非公有工业	138095	525133	6.9
在总计中：大中型工业企业	48682	364625	13.2
在总计中：省级及以上产业园区	126598	491193	18.5
规模工业增加值（万元）	-	-	6.0
全社会用电量（万千瓦时）	7258	38231	-15.3
工业用电量（万千瓦时）	2039	11052	-46.4

# 规模工业总产值（分行业）

1-4 月

指标名称	本月 (万元)	本月止 累计 (万元)	同比 增长 (%)
<b>总计</b>	<b>173639</b>	<b>845848</b>	<b>6.1</b>
黑色金属矿采选业	2286	23671	-10.3
非金属矿采选业	2806	10530	28.4
农副食品加工业	23132	83898	13.6
食品制造业	2945	7513	-9.0
烟草制品业	29074	283508	6.0
纺织业	1046	3297	100.0
纺织服装、服饰业	452	2257	62.1
皮革、毛皮、羽毛及其制品和制鞋业	391	1353	7.7
木材加工和木、竹、藤、棕、草制品业	5496	14432	-55.7
家具制造业	3637	13933	22.5
造纸和纸制品业	548	2687	-59.7
印刷和记录媒介复制业	1068	5646	-64.2
文教、工美、体育和娱乐用品制造业	6755	22648	24.5
化学原料和化学制品制造业	12789	51137	1.0
医药制造业	4326	26332	15.6
橡胶和塑料制品业	540	1757	-34.1
非金属矿物制品业	20854	78140	7.0
黑色金属冶炼和压延加工业	10433	37873	129.5
有色金属冶炼和压延加工业	5784	28050	26.3
金属制品业	773	4432	8.3
通用设备制造业	3243	12514	9.7
专用设备制造业	2326	7082	5.3
铁路、船舶、航空航天和其他运输设备制造业	2967	8619	25.6
电气机械和器材制造业	9136	32207	9.2
计算机、通信和其他电子设备制造业	9732	32881	7.4
其他制造业	7080	33788	-5.8
电力、热力生产和供应业	2736	9733	9.8
燃气生产和供应业	400	2349	100.0
水的生产和供应业	884	3582	-1.2

## 固定资产投资、社会消费品零售总额

指 标	1-4 月	
	绝对额	同比增长 (%)
<b>1、固定资产投资完成额（万元）</b>	-	-8.9
<b>按经济类型分</b>		
国有投资	-	-8.8
非国有投资	-	-10.9
民间投资	-	-25.7
<b>按投资方向分</b>		
工业投资	-	-6.9
技改投资	-	183.2
高新技术产业投资	-	-15.2
民生工程投资	-	64.2
生态环境投资	-	99.3
基础设施投资	-	-15.9
房地产开发投资	-	-8.7
<b>2、社会消费品零售总额（万元）</b>	<b>460161</b>	<b>6.1</b>
<b>按销售单位所在地分</b>		
城镇	369009	6.0
其中：城区	234814	5.3
乡村	91152	6.5
<b>按消费形态分</b>		
住餐收入	54719	21.2
商品零售	405442	4.3

## 乡镇街道规模工业总产值完成情况

乡镇街道	规模工业总产值（1-4月）		
	绝对额（万元）	增加额（万元）	同比增长（%）
朝 阳	36511	3381	10.2
南津渡	15148	2584	20.6
七里店	36165	-2455	-6.4
徐家井	-	-	-
水口山	16286	3244	24.9
珠 山	125827	26790	27.1
黄田铺	50516	3454	7.3
富家桥	25931	-23587	-47.6
菱角塘	2285	1756	331.4
邮亭圩	3747	-7469	-66.6
接履桥	7344	3359	84.3
石岩头	1909	-638	-25.0
大庆坪	1115	120	12.1
梳子铺	4533	887	24.3
石山脚	226919	19427	9.4
幽 底	-	-	-



## 乡镇街道投资完成情况

乡镇街道	1-4 月			
	500 万元项目 投资额 (万元)	同比增长 (%)	工业投资 (万元)	同比增长 (%)
朝 阳	-	138.6	-	1029.9
南津渡	-	-18.5	-	-3.9
七里店	-	-48.3	-	-100.0
徐家井	-	-100.0	-	-
水口山	-	1307.7	-	-100.0
珠 山	-	-20.0	-	-100.0
黄田铺	-	18.6	-	29.6
富家桥	-	126.2	-	32.5
菱角塘	-	-77.3	-	-
邮亭圩	-	-43.4	-	-0.5
接履桥	-	-100.0	-	100.0
石岩头	-	-100.0	-	100.0
大庆坪	-	100.0	-	-0.2
梳子铺	-	100.0	-	100.0
石山脚	-	-59.1	-	100.0
函 底	-	-83.0	-	-0.3

## 永州市主要经济指标

指 标	1-4 月	
	绝对额	增长 (%)
规模以上工业增加值 (亿元)	—	7.6
固定资产投资 (亿元)	—	4.5
社会消费品零售总额 (亿元)	372.36	6.6
地方财政收入 (亿元)	56.37	2.7
财政总支出 (亿元)	194.14	10.1
实际利用外商直接投资 (亿美元)	272.00	-86.1
实际到位内资 (亿元)	360.50	30.0
进出口总额 (亿元)	94.92	-48.9
出口 (亿元)	92.29	-49.8
进口 (亿元)	2.64	54.2
全社会用电量 (亿千瓦时)	40.33	-4.3
# 工业用电量 (亿千瓦时)	15.73	-21.1
金融机构期末存款余额 (亿元)	3656.47	10.2
住户存款 (亿元)	2989.97	11.9
金融机构期末贷款余额 (亿元)	2703.25	9.6
居民消费价格指数 (上年同期为 100)	100.0	0.0

## 永州市及分县区规模工业增加值

指 标	1-4 月	
	绝对额 ( 万元 )	同比增长 (%)
永州市	—	7.6
零陵区	—	6.0
冷水滩区	—	8.0
祁阳市	—	12.2
东安县	—	-3.8
双牌县	—	-11.1
道 县	—	12.6
江永县	—	12.8
宁远县	—	6.2
蓝山县	—	11.0
新田县	—	10.0
江华县	—	7.4

## 永州市及分县市区用电量

指 标	1-4 月	
	绝对额 (万千瓦时)	增长 (%)
<b>永州市全部用电量</b>	403268	-4.3
工业用电量	157257	-21.1
<b>分县区全部用电量</b>		
零陵区	38231	-15.3
冷水滩	59940	8.5
祁阳市	56575	6.1
东安县	48575	-7.5
双牌县	14519	0.5
道 县	38080	-7.1
江永县	15333	1.9
宁远县	40939	6.7
蓝山县	25782	-22.7
新田县	21003	8.8
江华县	39773	-14.7
<b>分县区工业用电量</b>		
零陵区	11052	-46.4
冷水滩区	13365	-1.6
祁阳市	22476	-0.7
东安县	28244	-17.5
双牌县	8121	-9.8
道 县	14574	-26.8
江永县	4800	-15.3
宁远县	12598	-2.8
蓝山县	12129	-42.0
新田县	5822	18.2
江华县	19556	-29.7

## 永州市及分县市区固定资产投资、社会消费品零售总额

指标	1-4 月	
	绝对额(万元)	同比增长(%)
<b>固定资产投资完成额</b>		
<b>永州市</b>	-	4.5
零陵区	-	-8.9
冷水滩区	-	2.4
祁阳市	-	0.6
东安县	-	0.2
双牌县	-	8.8
道 县	-	1.8
江永县	-	8.8
宁远县	-	9.5
蓝山县	-	7.8
新田县	-	4.1
江华县	-	10.4
<b>社会消费品零售总额</b>		
<b>永州市</b>	<b>3723641</b>	<b>6.6</b>
零陵区	460161	6.1
冷水滩区	799684	7.1
祁阳市	457024	5.9
东安县	284100	6.6
双牌县	131419	5.8
道 县	425033	6.7
江永县	128703	6.9
宁远县	411653	7.0
蓝山县	207892	7.3
新田县	143285	5.7
江华县	274687	6.2

## 永州市及分县市区财政收支

指 标	1-4 月	
	绝对额(万元)	同比增长(%)
永州市地方财政收入	563676	2.7
一般公共预算支出合计	1941378	10.1
分县区地方财政收入		
零陵区	42908	-1.3
冷水滩区	22267	2.2
祁阳市	76610	3.1
东安县	50536	2.3
双牌县	13788	3.4
道 县	60633	3.5
江永县	20081	-1.9
宁远县	61912	6.5
蓝山县	37902	3.5
新田县	22576	2.5
江华县	38970	6.0
分县区一般公共预算支出		
零陵区	210264	26.0
冷水滩区	120945	47.6
祁阳市	235980	13.9
东安县	155438	-7.2
双牌县	67372	-6.9
道 县	184654	5.8
江永县	100749	34.2
宁远县	214914	-11.6
蓝山县	126724	28.3
新田县	110895	-10.1
江华县	153183	6.5

## 分县市区金融存贷款

指 标	4 月末	
	绝对额 ( 亿元 )	增长 (%)
<b>分县区金融机构存款余额</b>		
零陵区	394.01	10.8
冷水滩区	774.31	6.7
祁阳市	596.14	10.2
东安县	296.78	13.4
双牌县	102.85	22.0
道 县	330.96	11.5
江永县	156.58	10.8
宁远县	372.73	9.7
蓝山县	182.52	13.0
新田县	186.60	15.9
江华县	262.99	5.1
<b>分县区金融机构贷款余额</b>		
零陵区	300.40	11.1
冷水滩区	763.28	7.0
祁阳市	344.82	12.5
东安县	183.34	16.5
双牌县	68.25	9.6
道 县	208.56	9.7
江永县	101.38	12.5
宁远县	269.83	9.1
蓝山县	125.49	17.6
新田县	140.37	14.9
江华县	197.53	-1.8