

目 录

第一部分 零陵区主要经济指标

1-11 月全区经济运行简况	1
永州市及全区主要经济指标图表	3
规模工业总产值（分类型）、增加值及用电量···	4
规模工业总产值（分行业）	5
固定资产投资、社会消费品零售总额	6
乡镇街道规模工业总产值完成情况	7
乡镇街道投资完成情况	8

第二部分 永州市分县市区主要经济指标

永州市主要经济指标	9
永州市及分县市区规模工业增加值	10
永州市及分县市区用电量	11
永州市及分县市区固定资产投资、社会消费品 零售总额	12
永州市及分县市区财政收支	13
永州市及分县市区金融存贷款	14

1-11 月全区经济运行简况

（一）规模工业。1-11 月，全区规模工业增加值同比增长 7.6%，比 1-10 月加快 0.2 个百分点，排全市第 3。1-11 月，全区完成规模工业总产值 193.7 亿元，增长 12.2%。其中，11 月份，烟厂完成产值 2.71 亿元，当月增长 25.1%；累计 50.09 亿元，增长 4.0%。

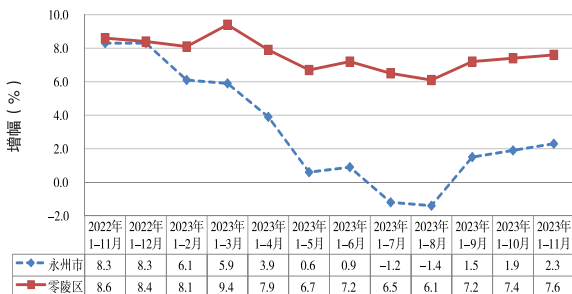
（二）固定资产投资。1-11 月，全区固定资产投资同比下降 30.2%，比 1-10 月回落 4.1 个百分点，排全市第 11。分产业看，第一产业下降 48.1%，第二产业增长 1.0%，第三产业下降 45.7%。

（三）社会消费品零售总额。1-11 月，全区社会消费品零售总额完成 101.71 亿元，同比下降 5.1%，比 1-10 月回落 0.9 个百分点，全市排位第 8。按经营单位所在地分，城镇消费品零售额 83.12 亿元，同比下降 4.9%；乡村消费品零售额 18.59 亿元，同比下降 6.1%。按消费类型分，商品零售 90.98 亿元，同比下降 7.9%；住餐收入 10.72 亿元，同比增长 28.2%。

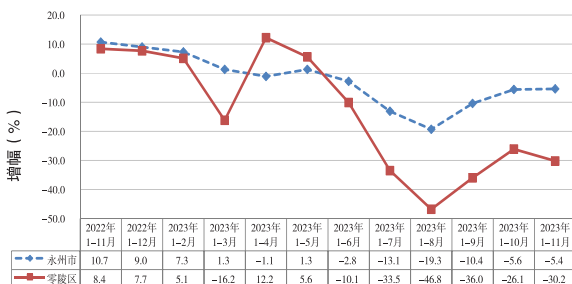
（四）财政金融。1-11月，全区完成地方财政收入11.14亿元，同比增长1.9%，排全市第9。一般公共预算支出完成50.55亿元，增长8.7%，排全市第3。1-11月，全区金融机构存款余额370.06亿元，增长12.3%，全市排名并列第5；贷款余额279.38亿元，增长8.1%，全市排名第10。

永州市及全区主要经济指标图表

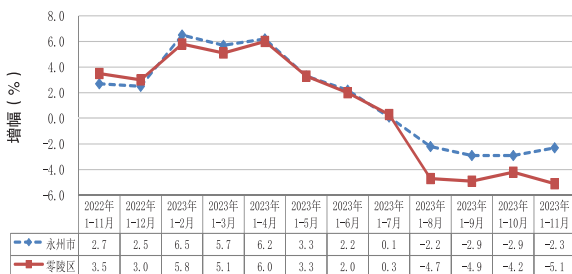
永州市及零陵区规模工业增加值



永州市及零陵区固定资产投资



永州市及零陵区社会消费品零售总额



规模工业总产值（分类型）、增加值及用电量

1-11月

指标名称	本月 (万元)	本月止 累计 (万元)	同比 增长 (%)
工业总产值总计(现行价格)	161642	1937253	12.2
在总计中：国有企业	28079	513346	3.7
股份制企业	133563	1423906	15.8
在总计中：国有控股企业	8377	76723	27.5
在总计中：非公有工业	124459	1340029	14.9
在总计中：大中型工业企业	40802	660415	1.0
在总计中：省级及以上产业园区	120744	1208371	28.9
规模工业增加值(万元)	—	—	7.6
全社会用电量(万千瓦时)	11317	127881	4.1
工业用电量(万千瓦时)	5845	58595	6.3

规模工业总产值（分行业）

1-11月

指标名称	本月 (万元)	本月止 累计 (万元)	同比 增长 (%)
总计	161642	1937253	12.2
黑色金属矿采选业	6005	73376	107.1
非金属矿采选业	2660	24119	-13.1
农副食品加工业	21044	229560	1.3
食品制造业	456	8589	-31.8
酒、饮料和精制茶制造业	0	322	-94.3
烟草制品业	27102	500881	4.0
纺织业	389	1205	100.0
纺织服装、服饰业	215	1847	100.0
皮革、毛皮、羽毛及其制品和制鞋业	386	3859	100.0
木材加工和木、竹、藤、棕、草制品业	6000	78286	15.0
家具制造业	1063	22611	18.0
造纸和纸制品业	451	17902	-6.4
印刷和记录媒介复制业	4892	53972	44.9
文教、工美、体育和娱乐用品制造业	5259	45356	-21.0
化学原料和化学制品制造业	7582	85547	57.4
医药制造业	7612	70516	27.7
橡胶和塑料制品业	83	5654	-24.9
非金属矿物制品业	18282	180986	-4.2
黑色金属冶炼和压延加工业	8114	66136	14.4
有色金属冶炼和压延加工业	6337	73225	54.3
金属制品业	676	14936	-2.7
通用设备制造业	2999	28313	39.7
专用设备制造业	2321	22422	-6.5
铁路、船舶、航空航天和其他运输设备制造业	2064	17175	-7.7
电气机械和器材制造业	8921	81719	23.4
计算机、通信和其他电子设备制造业	10689	80755	4.7
其他制造业	6769	111028	84.8
电力、热力生产和供应业	1926	22774	4.7
燃气生产和供应业	390	3848	18.4
水的生产和供应业	957	10332	-4.0

固定资产投资、社会消费品零售总额

指 标	1-11 月	
	绝对额	同比增长 (%)
1、固定资产投资完成额 (万元)	—	-30.2
按经济类型分		
国有投资	—	-47.2
非国有投资	—	-15.2
民间投资	—	-16.9
按投资方向分		
工业投资	—	1.0
技改投资	—	4.4
高新技术产业投资	—	-8.3
民生工程投资	—	-56.4
生态环境投资	—	-73.2
基础设施投资	—	-54.6
房地产开发投资	—	-11.3
2、社会消费品零售总额 (万元)	1017061	-5.1
按销售单位所在地分		
城镇	831190	-4.9
其中：城区	534894	-5.0
乡村	185871	-6.1
按消费形态分		
住餐收入	107236	28.2
商品零售	909825	-7.9

乡镇街道规模工业总产值完成情况

乡镇街道	规模工业总产值（1-11月）		
	绝对额（万元）	增加额（万元）	同比增长（%）
朝 阳	76212	-9384	-11.0
南津渡	69676	5952	9.3
七里店	131515	31112	31.0
徐家井	3848	3848	100.0
水口山	42132	3748	9.8
珠 山	244881	88132	56.2
黄田铺	41229	7655	22.8
富家桥	119420	7278	6.5
菱角塘	2292	-885	-27.9
邮亭圩	36278	-12791	-26.1
接履桥	11142	-4476	-28.7
石岩头	7196	1882	35.4
大庆坪	0	-1398	-100.0
梳子铺	—	—	—
石山脚	629790	73289	13.2
幽 底	—	—	—

乡镇街道投资完成情况

乡镇街道	1-11月			
	500万元项目投资额 (万元)	同比增长 (%)	工业投资 (万元)	同比增长 (%)
朝 阳	—	-67.9	—	-100.0
南津渡	—	-75.9	—	-63.1
七里店	—	-19.3	—	-100.0
徐家井	—	-77.4	—	—
水口山	—	-86.5	—	-93.8
珠 山	—	-83.6	—	-89.3
黄田铺	—	-32.5	—	-35.2
富家桥	—	97.5	—	-26.0
菱角塘	—	80.8	—	-60.2
邮亭圩	—	-95.3	—	-89.0
接履桥	—	-88.3	—	-82.7
石岩头	—	-96.5	—	-87.6
大庆坪	—	121.2	—	100.0
梳子铺	—	-82.8	—	92.9
石山脚	—	-83.6	—	-81.1
函 底	—	1941.8	—	100.0

永州市主要经济指标

指 标	1-11 月	
	绝对额	增长 (%)
规模以上工业增加值 (亿元)	—	2.3
固定资产投资 (亿元)	—	-5.4
社会消费品零售总额 (亿元)	828.09	-2.3
地方财政收入 (亿元)	142.27	3.6
财政总支出 (亿元)	511.51	8.0
实际利用外商直接投资 (亿美元)	0.41	4.3
实际到位内资 (亿元)	793.96	24.0
进出口总额 (亿元)	402.17	2.9
出口 (亿元)	394.27	2.6
进口 (亿元)	7.90	19.4
全社会用电量 (亿千瓦时)	113.46	-5.6
# 工业用电量 (亿千瓦时)	52.18	-14.0
金融机构期末存款余额 (亿元)	3446.42	12.2
住户存款 (亿元)	2786.17	13.1
金融机构期末贷款余额 (亿元)	2541.87	11.0
居民消费价格指数 (上年同期为 100)	100.3	0.3

永州市及分县市区规模工业增加值

指 标	1-11 月	
	绝对额 (万元)	同比增长 (%)
永州市	—	2.3
零陵区	—	7.6
冷水滩区	—	-7.7
祁阳市	—	5.8
东安县	—	0.6
双牌县	—	1.1
道 县	—	5.9
江永县	—	7.7
宁远县	—	-10.4
蓝山县	—	5.1
新田县	—	8.5
江华县	—	4.4

永州市及分县市区用电量

指 标	1-11 月	
	绝对额 (万千瓦时)	增长 (%)
永州市全部用电量	1134619	-5.6
工业用电量	521828	-14.0
分县市区全部用电量		
零陵区	127881	4.1
冷水滩区	162182	3.0
祁阳市	148289	-4.1
东安县	146341	4.3
双牌县	42468	-20.2
道 县	101099	-9.5
江永县	40104	-1.4
宁远县	107409	-1.0
蓝山县	75119	-15.7
新田县	53650	6.8
江华县	113087	-19.1
分县市区工业用电量		
零陵区	58595	6.3
冷水滩区	40686	8.3
祁阳市	64210	-10.9
东安县	97056	6.9
双牌县	28049	-28.6
道 县	43871	-23.5
江永县	13899	-14.0
宁远县	39305	-7.0
蓝山县	42021	-27.7
新田县	15184	8.9
江华县	61963	-31.9

永州市及分县市区固定资产投资、社会消费品零售总额

指标	1-11月	
	绝对额(万元)	同比增长(%)
固定资产投资完成额		
永州市	—	-5.4
零陵区	—	-30.2
冷水滩区	—	-2.0
祁阳市	—	-7.6
东安县	—	-8.9
双牌县	—	-4.0
道 县	—	-9.1
江永县	—	7.2
宁远县	—	-5.2
蓝山县	—	-6.3
新田县	—	17.8
江华县	—	7.3
社会消费品零售总额		
永州市	8280871	-2.3
零陵区	1017061	-5.1
冷水滩区	1900302	6.5
祁阳市	1295079	6.6
东安县	539581	-18.2
双牌县	282297	-3.5
道 县	787876	-5.2
江永县	273883	0.3
宁远县	860235	0.2
蓝山县	473320	-4.0
新田县	356082	0.1
江华县	495155	-22.5

永州市及分县市区财政收支

指 标	1-11 月	
	绝对额(万元)	同比增长(%)
永州市地方财政收入	1422699	3.6
一般公共预算支出合计	5115126	8.0
分县市区地方财政收入		
零陵区	111446	1.9
冷水滩区	52353	-24.5
祁阳市	186735	4.0
东安县	113124	5.1
双牌县	50226	5.1
道 县	134522	-0.5
江永县	51901	5.5
宁远县	167148	5.2
蓝山县	94744	6.5
新田县	62281	9.2
江华县	105672	5.6
分县市区一般公共预算支出		
零陵区	505511	8.7
冷水滩区	285960	0.4
祁阳市	611847	5.1
东安县	411253	3.4
双牌县	192033	0.1
道 县	474847	-1.1
江永县	229643	33.0
宁远县	660759	14.0
蓝山县	337606	4.7
新田县	312634	2.5
江华县	424333	6.1

永州市及分县市区金融存贷款

指 标	11 月末	
	绝对额 (亿元)	增长 (%)
分县市区金融机构存款余额		
零陵区	370.06	12.3
冷水滩区	750.46	11.4
祁阳市	557.87	10.5
东安县	276.61	11.4
双牌县	94.91	16.6
道 县	311.66	10.7
江永县	145.46	12.3
宁远县	351.48	16.1
蓝山县	168.85	15.5
新田县	166.24	14.4
江华县	252.81	10.2
分县市区金融机构贷款余额		
零陵区	279.38	8.1
冷水滩区	721.42	9.5
祁阳市	321.87	9.6
东安县	169.62	13.0
双牌县	64.08	16.8
道 县	199.68	13.7
江永县	92.94	11.2
宁远县	252.73	14.2
蓝山县	114.88	20.8
新田县	131.66	15.0
江华县	193.61	5.1