

目 录

第一部分 零陵区主要经济指标

1-10 月零陵区经济运行简析	1
永州市及全区主要经济指标图表	3
规模工业总产值（分类型）、增加值及用电量···	4
规模工业总产值（分行业）	5
固定资产投资、社会消费品零售总额	6
乡镇街道规模工业总产值完成情况	7
乡镇街道投资完成情况	8

第二部分 永州市分县市区主要经济指标

永州市主要经济指标	9
永州市及分县市区规模工业增加值	10
永州市及分县市区用电量	11
永州市及分县市区固定资产投资、社会消费品 零售总额	12
永州市及分县市区财政收支	13
永州市及分县市区金融存贷款	14

1-10 月零陵区经济运行简析

（一）规模工业。1-10月，全区规模工业增加值增长7.4%，比全市平均高5.5个百分点，比1-9月加快0.2个百分点，排全市第2。全区117家规模工业企业10月产值同比增长15.9%，累计增长12.2%，与1-9月基本持平（其中，烟厂10月下降10.1%，累计增长3.0%）。29个行业大类中，20个行业实现正增长。

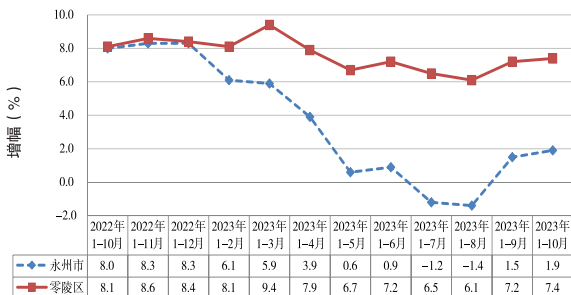
（二）固定资产投资。1-10月，全区固定资产投资同比下降26.1%，比全市平均低20.5个百分点，比1-9月收窄9.9个百分点，排全市第11。分产业看，第一产业下降41.2%，第二产业增长3.9%，第三产业下降46.3%。

（三）社会消费品零售总额。1-10月，全区社会消费品零售总额下降4.2%，比全市平均低1.3个百分点，比1-9月收窄0.5个百分点，排全市第6。按经营单位所在地分，城镇消费品零售额75.67亿元，同比下降4.4%；乡村消费品零售额17.34亿元，同比下降3.3%。按消费类型分，商品零售83.27亿元，同比下降6.7%；住餐收入9.74亿元，同比增长25.0%。

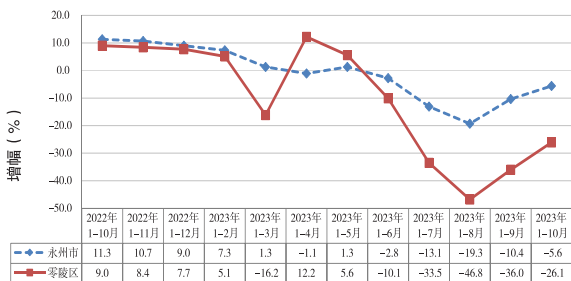
（四）财政金融。1-10月，全区完成地方财政收入10.56亿元，同比增长0.2%，排全市第9。一般公共预算支出完成41.56亿元，增长6.4%，排全市第5。1-10月，全区金融机构存款余额395.39亿元，增长21.8%，全市排名第1；贷款余额281.58亿元，增长7.5%，全市排名第10。

永州市及全区主要经济指标图表

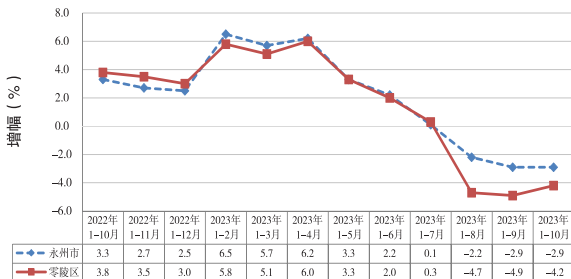
永州市及零陵区规模工业增加值



永州市及零陵区固定资产投资



永州市及零陵区社会消费品零售总额



规模工业总产值（分类型）、增加值及用电量

1-10月

指标名称	本月 (万元)	本月止 累计 (万元)	同比 增长 (%)
工业总产值总计(现行价格)	155802	1774857	12.2
在总计中：国有企业	30717	485267	2.6
股份制企业	125086	1289589	16.4
在总计中：国有控股企业	7820	68407	34.4
在总计中：非公有工业	116557	1214754	15.3
在总计中：大中型工业企业	46395	619613	-0.5
在总计中：省级及以上产业园区	129431	1520874	14.5
规模工业增加值(万元)	—	—	7.4
全社会用电量(万千瓦时)	10767	116564	2.9
工业用电量(万千瓦时)	5584	52750	5.1

规模工业总产值（分行业）

1-10月

指标名称	本月 (万元)	本月止 累计 (万元)	同比 增长 (%)
总计	155802	1774857	12.2
黑色金属矿采选业	6046	67370	116.4
非金属矿采选业	3186	21459	-16.2
农副食品加工业	20430	208516	0.6
食品制造业	409	8133	-26.8
酒、饮料和精制茶制造业	0	322	-93.7
烟草制品业	29748	473779	3.0
纺织服装、服饰业	172	1632	100.0
皮革、毛皮、羽毛及其制品和制鞋业	356	3473	100.0
木材加工和木、竹、藤、棕、草制品业	5179	72286	19.8
家具制造业	1370	21548	17.3
造纸和纸制品业	1974	17452	19.8
印刷和记录媒介复制业	3861	49080	48.8
文教、工美、体育和娱乐用品制造业	7214	40097	-25.7
化学原料和化学制品制造业	6316	72627	57.3
医药制造业	7776	62904	27.4
橡胶和塑料制品业	72	5571	-14.5
非金属矿物制品业	15819	162704	-5.8
黑色金属冶炼和压延加工业	7366	58023	9.4
有色金属冶炼和压延加工业	6312	66887	57.7
金属制品业	709	19597	29.4
通用设备制造业	2894	25315	49.5
专用设备制造业	1839	20102	-0.8
铁路、船舶、航空航天和其他运输设备制造业	1654	15111	-11.0
电气机械和器材制造业	7639	72798	21.8
计算机、通信和其他电子设备制造业	8848	70066	3.2
其他制造业	5438	104260	90.9
电力、热力生产和供应业	1846	20911	2.9
燃气生产和供应业	347	3458	6.4
水的生产和供应业	987	9375	-3.9

固定资产投资、社会消费品零售总额

指 标	1-10 月	
	绝对额	同比增长 (%)
1、固定资产投资完成额（万元）	—	-26.1
按经济类型分		
国有投资	—	-39.9
非国有投资	—	-13.2
民间投资	—	-14.7
按投资方向分		
工业投资	—	3.9
技改投资	—	-18.1
高新技术产业投资	—	7.9
民生工程投资	—	-55.0
生态环境投资	—	-73.5
基础设施投资	—	-51.0
房地产开发投资	—	-16.8
2、社会消费品零售总额（万元）	930109	-4.2
按销售单位所在地分		
城镇	756689	-4.4
其中：城区	487148	-4.5
乡村	173420	-3.3
按消费形态分		
住餐收入	97416	25.0
商品零售	832693	-6.7

乡镇街道规模工业总产值完成情况

乡镇街道	规模工业总产值（1-10月）		
	绝对额（万元）	增加额（万元）	同比增长（%）
朝 阳	67083	-9875	-12.8
南津渡	60622	4359	7.7
七里店	122153	30673	33.5
徐家井	3458	3458	100.0
水口山	37919	3038	8.7
珠 山	220763	80779	57.7
黄田铺	34812	5547	19.0
富家桥	111410	10294	10.2
菱角塘	1924	-985	-33.9
邮亭圩	35574	-10280	-22.4
接履桥	9740	-4970	-33.8
石岩头	6585	1930	41.4
大庆坪	0	-1398	-100.0
梳子铺	—	—	—
石山脚	569921	66440	13.2
幽 底	—	—	—

乡镇街道投资完成情况

乡镇街道	1-10月			
	500万元项目投资额 (万元)	同比增长 (%)	工业投资 (万元)	同比增长 (%)
朝 阳	—	-68.0	—	-27.0
南津渡	—	-74.9	—	-55.5
七里店	—	-68.7	—	—
徐家井	—	-48.7	—	—
水口山	—	-90.6	—	-98.7
珠 山	—	-86.1	—	-92.7
黄田铺	—	-36.3	—	-46.4
富家桥	—	170.7	—	10.6
菱角塘	—	148.1	—	478.3
邮亭圩	—	-98.3	—	-97.7
接履桥	—	—	—	—
石岩头	—	-97.1	—	-89.6
大庆坪	—	315.0	—	100.0
梳子铺	—	-90.4	—	25.9
石山脚	—	-82.2	—	-74.5
函 底	—	1754.9	—	100.0

永州市主要经济指标

指 标	1-10 月	
	绝对额	增长 (%)
规模以上工业增加值 (亿元)	—	1.9
固定资产投资 (亿元)	—	-5.6
社会消费品零售总额 (亿元)	752.82	-2.9
地方财政收入 (亿元)	128.93	1.3
财政总支出 (亿元)	444.26	5.3
实际利用外商直接投资 (亿美元)	0.36	-4.4
实际到位内资 (亿元)	711.47	21.8
进出口总额 (亿元)	341.99	0.8
出口 (亿元)	337.12	1.2
进口 (亿元)	4.87	-19.7
全社会用电量 (亿千瓦时)	104.26	-5.8
# 工业用电量 (亿千瓦时)	47.76	-13.9
金融机构期末存款余额 (亿元)	3455.48	13.2
住户存款 (亿元)	2773.98	13.5
金融机构期末贷款余额 (亿元)	2546.49	11.1
居民消费价格指数 (上年同期为 100)	100.40	0.4

永州市及分县市规模工业增加值

指 标	1-10 月	
	绝对额 (万元)	同比增长 (%)
永州市	—	1.9
零陵区	—	7.4
冷水滩区	—	-10.0
祁阳市	—	5.1
东安县	—	1.0
双牌县	—	1.6
道 县	—	5.2
江永县	—	7.3
宁远县	—	-11.6
蓝山县	—	4.9
新田县	—	7.7
江华县	—	5.0

永州市及分县市区用电量

指 标	1-10 月	
	绝对额 (万千瓦时)	增长 (%)
永州市全部用电量	1042563	-5.8
工业用电量	477560	-13.9
分县市区全部用电量		
零陵区	116564	2.9
冷水滩区	148644	2.1
祁阳市	136201	-4.2
东安县	134481	5.3
双牌县	38502	-21.0
道 县	93782	-8.1
江永县	36839	-1.4
宁远县	98112	-2.2
蓝山县	69877	-14.1
新田县	49219	6.2
江华县	104108	-19.7
分县市区工业用电量		
零陵区	52750	5.1
冷水滩区	36580	7.3
祁阳市	58499	-10.1
东安县	89048	9.1
双牌县	25263	-29.5
道 县	40961	-20.7
江永县	12755	-13.4
宁远县	35256	-9.4
蓝山县	39417	-25.3
新田县	13763	7.9
江华县	57034	-32.5

永州市及分县市区固定资产投资、社会消费品零售总额

指标	1-10月	
	绝对额(万元)	同比增长(%)
固定资产投资完成额		
永州市	—	-5.6
零陵区	—	-26.1
冷水滩区	—	-3.2
祁阳市	—	-8.0
东安县	—	-9.4
双牌县	—	-4.5
道 县	—	-6.4
江永县	—	7.1
宁远县	—	-5.5
蓝山县	—	-6.7
新田县	—	17.6
江华县	—	6.3
社会消费品零售总额		
永州市	7528198	-2.9
零陵区	930109	-4.2
冷水滩区	1657412	0.5
祁阳市	1138527	0.7
东安县	547095	-8.8
双牌县	259520	-4.3
道 县	703664	-6.4
江永县	247298	0.3
宁远县	791906	0.2
蓝山县	423866	-4.5
新田县	321145	0.1
江华县	507658	-11.7

永州市及分县市区财政收支

指 标	1-10 月	
	绝对额(万元)	同比增长(%)
永州市地方财政收入	1289266	1.3
一般公共预算支出合计	4442588	5.3
分县市区地方财政收入		
零陵区	105582	0.2
冷水滩区	49635	-21.4
祁阳市	175164	3.3
东安县	101167	1.8
双牌县	46187	4.7
道 县	119126	-2.8
江永县	46076	0.8
宁远县	157976	2.1
蓝山县	88331	2.7
新田县	56665	7.7
江华县	91396	4.4
分县市区一般公共预算支出		
零陵区	415557	6.4
冷水滩区	241022	-13.8
祁阳市	553242	9.1
东安县	381345	7.6
双牌县	159499	-6.2
道 县	423489	-4.8
江永县	205366	27.6
宁远县	544149	3.2
蓝山县	275374	-4.0
新田县	286776	0.8
江华县	367288	8.9

永州市及分县市区金融存贷款

指 标	10 月末	
	绝对额 (亿元)	增长 (%)
分县市区金融机构存款余额		
零陵区	395.39	21.8
冷水滩区	724.65	8.0
祁阳市	559.27	11.0
东安县	276.55	12.4
双牌县	94.34	16.7
道 县	311.91	13.2
江永县	146.15	15.0
宁远县	355.92	17.9
蓝山县	169.98	16.0
新田县	165.81	14.1
江华县	255.50	10.7
分县市区金融机构贷款余额		
零陵区	281.58	7.5
冷水滩区	724.77	9.2
祁阳市	320.38	9.3
东安县	168.80	12.4
双牌县	64.06	16.3
道 县	199.27	13.9
江永县	93.49	12.1
宁远县	251.64	15.7
蓝山县	116.30	22.9
新田县	130.97	15.1
江华县	195.24	6.1