目　录

第一部分　零陵区主要经济指标

1–4 月全区经济运行简析 …… 1

永州市及全区主要经济指标图表 …… 3

规模工业总产值（分类型）、增加值及用电量… 5

规模工业总产值（分行业） …… 6

固定资产投资、社会消费品零售总额 …… 7

乡镇办事处规模工业总产值完成情况 …… 8

乡镇办事处投资完成情况 …… 9

第二部分　永州市分县区主要经济指标

永州市主要经济指标 …… 10

永州市及分县区规模工业增加值 …… 11

永州市及分县区用电量 …… 12

永州市及分县区固定资产投资、社会消费品零售总额 …… 13

永州市及分县区财政收支 …… 14

2020年1–4月零陵区经济运行简析

（一）规模工业。1–4月，全区规模工业增加值同比下降1.1%，比1–3月回落2.5个百分点，排全市第10。4月份，烟厂完成产值1.6亿元，同比下降55.9%；区属企业完成产值6.7亿元，同比增长4.1%。1–4月，全区完成规模工业总产值44.8亿元，下降7.9%，降幅比1–3月扩大3.3个百分点。其中，烟厂完成产值21.5亿元，同比增长2.6%，增幅比1–3月回落12.2个百分点；区属企业完成产值22.2亿元，同比下降15.3%，比1–3月收窄5.5个百分点；其他省、市属企业累计完成产值1.1亿元，同比下降26.6%。

4月份，工业用电量为4515万千瓦时，同比增长79.6%；1–4月累计为12472万千瓦时，同比下降5.0%，比1–3月收窄20.0个百分点。

（二）固定资产投资。1–4月，全区固定资产投资同比增长5.7%，比1–3月加快2.1个百分点，排全市第5。其中，工业投资下降29.3%；技改投资下降25.9%。房地产投资增长3.1%。商品房销售面积16.9万平方米，同比下降29.0%，比1–3月收窄53.7个百分点。

（三）社会消费品零售总额。1–4月，全区社会消费品零售总额30.6亿元，同比下降9.2%，比1–3

月收窄 1.8 个百分点，排全市第 10。按消费类型分，餐饮收入 3.3 亿元，下降 13.4%；商品零售 27.3 亿元，下降 8.6%。按销售单位所在地分，城镇消费品零售额 24.6 亿元，下降 9.3%；乡村消费品零售额 6.0 亿元，下降 8.5%。

（四）财政收入。1–4 月，全区完成地方财政收入 4.4 亿元，同比增长 5.1%，排全市第 9。一般公共预算支出 16.6 亿元，同比下降 20.6%，排全市第 7。

永州市及全区主要经济指标图表（一）

永州市及零陵区规模工业增加值

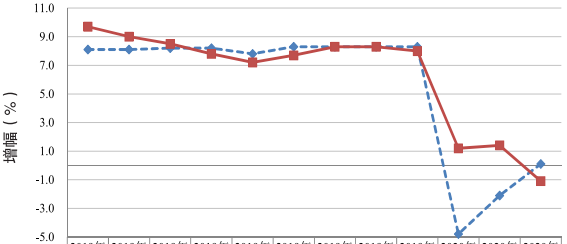

	2019年1-4月	2019年1-5月	2019年1-6月	2019年1-7月	2019年1-8月	2019年1-9月	2019年1-10月	2019年1-11月	2019年1-12月	2020年1-2月	2020年1-3月	2020年1-4月
永州市	8.1	8.1	8.2	8.2	7.8	8.3	8.3	8.3	8.3	-4.8	-2.1	0.1
零陵区	9.7	9	8.5	7.8	7.2	7.7	8.3	8.3	8	1.2	1.4	-1.1

永州市及零陵区固定资产投资

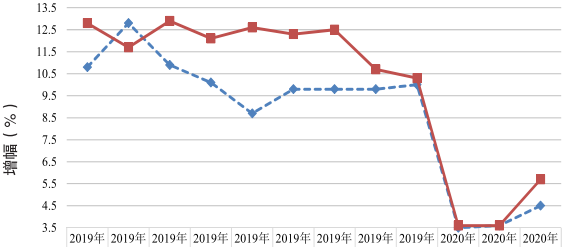

	2019年1-4月	2019年1-5月	2019年1-6月	2019年1-7月	2019年1-8月	2019年1-9月	2019年1-10月	2019年1-11月	2019年1-12月	2020年1-2月	2020年1-3月	2020年1-4月
永州市	10.8	12.8	10.9	10.1	8.7	9.8	9.8	9.8	10	3.5	3.6	4.5
零陵区	12.8	11.7	12.9	12.1	12.6	12.3	12.5	10.7	10.3	3.6	3.6	5.7

永州市及全区主要经济指标图表（二）

永州市及零陵区社会消费品零售总额

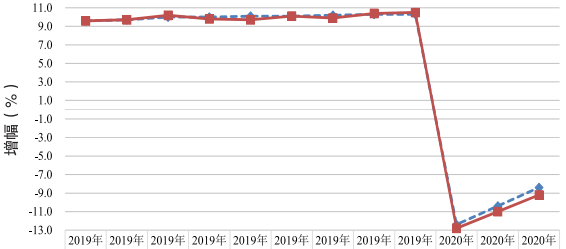

	2019年1-4月	2019年1-5月	2019年1-6月	2019年1-7月	2019年1-8月	2019年1-9月	2019年1-10月	2019年1-11月	2019年1-12月	2020年1-2月	2020年1-3月	2020年1-4月
永州市	9.6	9.7	10	10	10.1	10.1	10.2	10.3	10.3	-12.4	-10.4	-8.4
零陵区	9.6	9.7	10.2	9.8	9.7	10.1	9.9	10.4	10.5	-12.8	-11	-9.2

永州市及零陵区地方财政收入

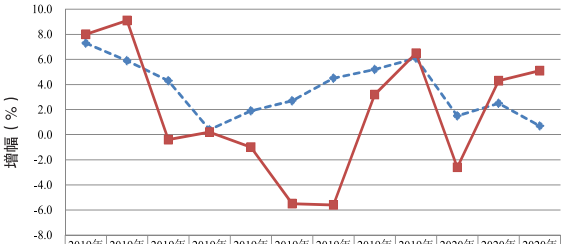

	2019年1-4月	2019年1-5月	2019年1-6月	2019年1-7月	2019年1-8月	2019年1-9月	2019年1-10月	2019年1-11月	2019年1-12月	2020年1-2月	2020年1-3月	2020年1-4月
永州市	7.3	5.9	4.3	0.4	1.9	2.7	4.5	5.2	6.1	1.5	2.5	0.7
零陵区	8	9.1	-0.4	0.2	-1	-5.5	-5.6	3.2	6.5	-2.6	4.3	5.1

规模工业总产值（分类型）、增加值及用电量

1–4 月

指标名称	本月（万元）	本月止累计（万元）	同比增长（%）
工业总产值总计（现行价格）	86668	447517	–7.9
在总计中：国有企业	16388	216481	2.8
股份制企业	69143	226398	–15.9
外商及港澳台投资企业	494	2143	–45.1
在总计中：国有控股企业	18221	223656	1.6
在总计中：非公有工业	67044	219438	–15.5
在总计中：大中型工业企业	20129	229295	2.1
在总计中：省级及以上产业园区	79754	423433	–7.8
规模工业增加值（万元）	–	–	–1.1
全社会用电量（万千瓦时）	9128	34444	–7.6
工业用电量（万千瓦时）	4115	12472	–5.0

规模工业总产值（分行业）

1–4 月

指标名称	本月（万元）	本月止累计（万元）	同比增长（%）
总计	86668	447517	–7.9
黑色金属矿采选业	1052	3295	33.9
非金属矿采选业	1979	6781	–16.6
农副食品加工业	8297	29222	–4.6
食品制造业	2895	6748	12.3
酒、饮料和精制茶制造业	1564	5534	–64.1
烟草制品业	15928	214891	2.6
木材加工和木、竹、藤、棕、草制品业	2690	6140	–35.1
家具制造业	3479	11841	–5.4
造纸和纸制品业	1026	3652	–1.9
印刷和记录媒介复制业	2278	12058	–9.1
文教、工美、体育和娱乐用品制造业	2057	8306	9.3
化学原料和化学制品制造业	3956	6455	9.3
医药制造业	4758	22006	–3.6
橡胶和塑料制品业	1639	5377	18.3
非金属矿物制品业	5798	24813	–11.4
黑色金属冶炼和压延加工业	3153	6777	–23.2
有色金属冶炼和压延加工业	2144	6098	–19.5
金属制品业	–	–	–
通用设备制造业	1467	5197	15.7
专用设备制造业	21.4	1933	–51.9
汽车制造业	3771	12145	13.1
电气机械和器材制造业	2253	8247	–54.0
计算机、通信和其他电子设备制造业	7274	19824	–23.6
其他制造业	3499	7377	–36.8
电力、热力生产和供应业	2445	8388	–5.6
燃气生产和供应业	435	1440	–12.3
水的生产和供应业	811	2972	37.7

固定资产投资、社会消费品零售总额

指　标	1–4 月	
	绝对额	同比增长 (%)
1、固定资产投资完成额（万元）	–	5.7
5000 万元以上投资（万元）	–	14.5
5000 万元以下投资（万元）	–	–19.7
其中：工业投资（万元）	–	–29.3
技改投资（万元）	–	–25.9
施工项目个数（个）	121	–20.9
房地产投资（万元）	–	3.1
商品房销售面积 (平方米)	169135	–29.0
2、社会消费品零售总额（万元）	306411	–9.2
按销售单位所在地分		
城镇	246257	–9.3
其中：城区	158317	–10.1
乡村	60154	–8.5
按消费形态分		
餐饮收入	33861	–13.4
商品零售	272550	–8.6

注：2019 年社会消费品零售总额根据第四次全国经济普查的数据做了调整，本表所示数据与历史发布的相应数据不一致。

乡镇办事处规模工业总产值完成情况

乡镇办事处	规模工业总产值（1–4 月）		
	绝对额（万元）	增加额（万元）	同比增长（%）
朝　阳	16566	–3785	–18.6
南津渡	14371	2150	17.6
七里店	28940	–922	–3.1
徐家井	–	–	–
水口山	1217	–2439	–66.7
珠　山	19421	–2760	–12.4
黄田铺	4661	671	16.8
富家桥	9778	–4050	–29.3
菱角塘	558	–386	–40.9
邮亭圩	871	–867	–49.9
接履桥	5136	–454	–8.1
石岩头	2041	–115	–5.4
大庆坪	657	–358	–35.3
梳子铺	902	55	6.4
石山脚	116470	–26844	–18.7
凼　底	–	–	–

乡镇办事处投资完成情况

乡镇办事处	1–4 月			
	500 万元项目投资额（万元）	同比增长（%）	工业投资（万元）	同比增长（%）
朝　阳	–	–12.7	–	–71.1
南津渡	–	–18.5	–	–90.8
七里店	–	–12.2	–	–12.7
徐家井	–	–67.1	–	–
水口山	–	–97.8	–	–
珠　山	–	–28.1	–	–39.2
黄田铺	–	12.8	–	–93.9
富家桥	–	8.4	–	–4.5
菱角塘	–	–40.3	–	–46.0
邮亭圩	–	16.9	–	–100.0
接履桥	–	17.7	–	–20.9
石岩头	–	–14.9	–	–28.4
大庆坪	–	–100.0	–	–100.0
梳子铺	–	–88.9	–	–
石山脚	–	26.8	–	1.7
凼　底	–	68.5	–	–

永州市主要经济指标

指　标	1–4 月	
	绝对额	增长 (%)
农林牧渔业总产值 (亿元)	198.16	–3.3
规模以上工业总产值 (亿元)	—	–0.4
规模以上工业增加值 (亿元)	—	0.1
固定资产投资 (亿元)	—	4.5
社会消费品零售总额 (亿元)	247.22	–8.4
财政总收入 (亿元)	61.55	–2.4
地方财政收入 (亿元)	41.78	0.7
财政总支出（亿元）	160.31	–18.6
实际利用外资 (亿美元)	5.04	9.7
实际利用内资（亿元）	144.48	16.6
进出口总额 (亿元)	52.62	55.1
出口 (亿元)	50.38	57.2
进口 (亿元)	2.24	18.5
金融机构期末存款余额 (亿元)	2424.66	1.3
住户存款 (亿元)	1864.51	8.8
金融机构期末贷款余额 (亿元)	1703.35	17.0
居民消费价格指数 (上年同期为 100)	104.8	4.8

注：进出口以亿元人民币为计量单位。

永州市及分县区规模工业增加值

指　标	1–4 月	
	绝对额（万元）	同比增长 (%)
永州市	—	0.1
零陵区	—	–1.1
冷水滩区	—	–0.9
祁阳县	—	–0.8
东安县	—	0.8
双牌县	—	–1.5
道　县	—	1.9
江永县	—	1.2
宁远县	—	–0.5
蓝山县	—	1.7
新田县	—	0.0
江华县	—	1.5

永州市及分县区用电量

指　标	1–4 月	
	绝对额（万千瓦时）	增长 (%)
永州市全部用电量	327340	0.8
工业用电量	133463	10.0
分县区全部用电量		
零陵区	34444	–7.6
冷水滩	47879	–7.5
祁阳县	49595	2.2
东安县	32141	4.4
双牌县	14542	14.7
道　县	30381	9.7
江永县	11205	6.6
宁远县	33405	–0.5
蓝山县	26710	11.6
新田县	15601	9.4
江华县	36177	6.4
分县区工业用电量		
零陵区	12472	–5.0
冷水滩区	10186	18.7
祁阳县	21801	3.8
东安县	14705	10.6
双牌县	9400	27.4
道　县	13518	26.5
江永县	3008	50.3
宁远县	11897	2.0
蓝山县	16982	26.4
新田县	3468	27.1
江华县	20766	17.0

永州市及分县区固定资产投资、社会消费品零售总额

指标	1–4 月	
	绝对额（万元）	同比增长（%）
固定资产投资完成额		
永州市	–	4.5
零陵区	–	5.7
冷水滩区	–	5.1
祁阳县	–	5.1
东安县	–	6.2
双牌县	–	–9.1
道　县	–	6.0
江永县	–	4.0
宁远县	–	2.9
蓝山县	–	5.8
新田县	–	4.1
江华县	–	6.3
社会消费品零售总额		
永州市	2472193	–8.4
零陵区	306411	–9.2
冷水滩区	523410	–8.0
祁阳县	301805	–8.1
东安县	187751	–7.9
双牌县	87083	–9.6
道　县	285339	–8.7
江永县	84503	–8.3
宁远县	269372	–8.2
蓝山县	136872	–9.0
新田县	99860	–8.3
江华县	189788	–8.5

永州市及分县区财政收支

指　标	1–4 月	
	绝对额（万元）	同比增长 (%)
永州市地方财政收入	417829	0.7
一般预算支出合计	1603169	–18.6
分县区地方财政收入		
零陵区	44370	5.1
冷水滩区	36368	4.4
祁阳县	60575	8.5
东安县	37634	6.8
双牌县	9259	11.0
道　县	42086	1.0
江永县	14221	9.0
宁远县	41687	5.5
蓝山县	27258	6.1
新田县	15890	6.0
江华县	27631	8.4
分县区一般预算支出		
零陵区	166013	–20.6
冷水滩区	84380	–49.1
祁阳县	191366	–27.7
东安县	135832	–10.0
双牌县	63547	–3.7
道　县	149025	–19.2
江永县	62266	–21.0
宁远县	206493	–23.9
蓝山县	90852	–11.2
新田县	101936	–15.6
江华县	177585	–4.6